


股票代號：5450



南良國際股份有限公司
NAM LIONG GLOBAL CORPORATION
(原名：寶聯通綠能科技股份有限公司)

一〇九年度

年 報

刊印日期：中華民國一一〇年五月二十日

查詢本年報之網址：<http://mops.twse.com.tw>

一、發言人、代理發言人姓名、職稱、聯絡電話及電子郵件信箱：

發言人姓名：張舜卿

職稱：總經理

聯絡電話：(02) 2659-1588

電子郵件信箱：namliong_public@namliong-global.com

代理發言人姓名：蘇孟栩

職稱：會計主管

聯絡電話：(02) 2659-1588

電子郵件信箱：namliong_public@namliong-global.com

二、總公司、分公司、工廠之地址及電話：

總公司

地址：台北市內湖區陽光街 349 號 6 樓

電話：(02) 2659-1588

台南分公司、本廠

地址：台南市永康區洲尾街 41 巷 10 號

電話：(06) 253-4161

蔦松廠

地址：台南市永康區正北五路 127 號

電話：(06) 242-0633

仁愛廠

地址：台南市永康區仁愛街 357 號

電話：(06) 254-2372

三、股票過戶機構之名稱、地址、網址及電話：

名稱：日盛證券股份有限公司股務代理部

地址：台北市中山區南京東路二段 85 號 7 樓

網址：<http://www.jihsun.com.tw>

電話：(02) 2541-9977

四、最近年度財務報告簽證會計師姓名、事務所名稱、地址、網址及電話：

109 年度簽證會計師：莊碧玉會計師、黃秀椿會計師

事務所名稱：勤業眾信聯合會計師事務所

地址：台北市信義區松仁路 100 號 20 樓

網址：<http://www.deloitte.com.tw>

電話：(02) 2725-9988

五、海外有價證券掛牌買賣之交易場所名稱及查詢該海外有價證券資訊之方式：無。

六、公司網址：<http://www.namliong-global.com>

目 錄

壹、致股東報告書	1
貳、公司簡介	6
一、設立日期	6
二、公司沿革	6
參、公司治理報告	8
一、組織系統	8
二、董事、監察人、總經理、副總經理、協理、各部門及分支機構主管資料	10
三、董事(含獨立董事)、監察人、總經理及副總經理之酬金	20
四、公司治理運作情形	26
五、會計師公費資訊	43
六、更換會計師資訊	44
七、公司之董事長、總經理、負責財務或會計事務之經理人，最近一年內曾任職於簽證會計師所屬事務所或其關係企業資訊	44
八、董事、監察人、經理人及持股比例超過百分之十之股東股權移轉及股權質押變動情形	45
九、持股比例占前十名之股東，其相互間為關係人或為配偶、二親等以內之親屬關係之資訊	47
十、公司、公司之董事、監察人、經理人及公司直接或間接控制之事業對同一轉投資事業之持股數，並合併計算綜合持股比例	48
肆、募資情形	49
一、資本及股份	49
二、公司債辦理情形	53
三、特別股辦理情形	53
四、海外存託憑證辦理情形	53
五、員工認股權憑證辦理情形	53
六、限制員工權利新股辦理情形	53
七、併購或受讓他公司股份發行新股辦理情形	53
八、資金運用計畫執行情形	53
伍、營運概況	54
一、業務內容	54
二、市場及產銷概況	68
三、從業員工資料	78
四、環保支出資訊	79
五、勞資關係	79
六、重要契約	81
陸、財務概況	82
一、最近五年度簡明資產負債表及損益表、會計師姓名及其查核意見	82
二、最近五年度財務分析	86
三、最近年度財務報告之監察人審查報告	90
四、最近年度經會計師查核簽證之合併財務報告	91
五、最近年度經會計師查核簽證之個體財務報告	165
六、公司及其關係企業最近年度及截至年報刊印日止，如有發生財務週轉困難情事，對公司財務狀況之影響	237

柒、財務狀況及財務績效之檢討分析與風險事項	238
一、財務狀況	238
二、財務績效	239
三、現金流量	240
四、最近年度重大資本支出對財務業務之影響	240
五、最近年度轉投資政策、其獲利或虧損之主要原因、改善計畫及未來一年投資計畫	240
六、風險事項分析評估	241
七、其他重要事項	244
捌、特別記載事項	245
一、關係企業相關資料	245
二、最近年度及截至年報刊印日止，私募有價證券辦理情形	254
三、最近年度及截至年報刊印日止子公司持有或處分本公司股票情形	254
四、其他必要補充說明事項	254
五、最近年度及截至年報刊印日止，如發生證券交易法第三十六條第三項第二款所定 對股東權益或證券價格有重大影響之事項	254

壹、致股東報告書

各位股東大家好：

面對大環境多數不確定因素，本公司整合外部夥伴之產品與技術，持續開發國內多元應用市場，並積極開拓海外國際品牌市場及經銷商，以提升公司整體業務績效。同時聚焦轉投資事業之經營，透過資源整合以強化核心競爭力。茲將 109 年度營業結果與 110 年營業計劃報告如下：

一、109 年度營業結果報告

(一) 109 年度營業計畫成果

1. 收入及費用：

(1)109 年度營業收入淨額 1,580,760 仟元較 108 年度 1,736,874 仟元(重編後)減少 156,114 仟元。

109 年度合併營業收入淨額 2,675,589 仟元較 108 年度 2,914,426 仟元減少 238,837 仟元。

(2)109 年度營業成本為 1,159,504 仟元，占營業收入淨額 73.35%。

109 年度合併營業成本為 1,999,099 仟元，占合併營業收入淨額 74.72%。

(3)109 年度營業費用為 352,588 仟元，占營業收入淨額 22.30%。

109 年度合併營業費用為 565,808 仟元，占合併營業收入淨額 21.15%。

2. 純(損)益：

(1)109 年度列計稅後淨利為 66,465 仟元，每股稅後盈餘 0.54 元。

(2)109 年度列計合併稅後淨利為 66,465 仟元，每股稅後盈餘 0.54 元。

(二) 預算執行情形

不適用，本公司無編製 109 年度財務預測。

(三) 財務收支及獲利能力分析

單位：新台幣元；%

項 目	比 率
資產報酬率	3.00
股東權益報酬率	5.59
稅前純益占實收資本額比率	7.15
純益率	2.48
每股盈餘	0.54

(四) 研究發展狀況

本公司 109 年度所投入之研發費用(合併)為新台幣 69,400 仟元，約占合併營收淨額 2.59%。

高科技紡織及高分子材料領域

1. 為了因應 COVID-19 的疫情發展，在特殊醫療防護材料方面迅速投入隔離衣與防護衣的開發，與熔噴不織布隔離衣最大的差異在於南良開發的隔離衣可重複洗滌使用（通過台灣 CNS14798 P1 檢測標準）；防護衣有別於市售 PE 防護層，我們採用較為透濕之 TPU 膜來增加舒適性，且防血液、體液、病毒穿透，皆有效阻隔有害微生物。（此產品已通過台灣 CNS14798 P3 檢測標準與美國 AAMI PB7 LEVEL 4 檢測標準）。此外，奈米鋅的抗

菌口罩亦迅速的開發完成並投入市場，獲得消費者的認同。

- 2.綠色永續發展與回收性材料的發展，除原有 BIO-SS/BIO-08/BIO-12/BIO-SS PLUS 等生質海綿外，新增 BIO EVA 35°、BIO EVA 35°R、BIO H2 25° 等三組環保海綿，使系列化產品更加完整。由廠內回收廢皮料、海綿床邊腳料或貼合品邊腳料進行粉碎加工的產品，已有環保聚合瑜珈墊、地墊、建材板、止滑墊等新應用成品完成，符合綠色創新之目標，成功為公司減廢及創造新產品。
- 3.在防護用品端，成功開發高級數(A8-A9)防切割布料產品四組，幾項主要產品更通過 REACH 205、209 環保測試，防針刺布的開發達客戶基本需求，已成功接獲小樣單並完成出貨。

化學領域

- 1.持續維持產學合作關係作為研發之基礎後盾，除研發推廣現有之產品外，為因應全球綠色環保潮流，本公司全力投入環保型特用化學品市場，積極開發環保的抗菌劑與水性 PU 樹脂。抗菌劑將以天然抗菌、天然吸濕、天然保暖、天然涼感等訴求作為產品推廣主軸；水性 PU 樹脂則以皮革、紡織品及鞋材為主要推廣市場。
- 2.因應地球永續的概念，持續深化綠色環保及循環經濟的核心價值，力求製程上改以水性膠水來取代溶劑型膠水，以降低對環境的負擔。

電源供應器領域

為提升毛利率並拓展產品線類型，於 108 年已開始投入開發電漿電源供應器，此產品電源核心採用數位控制，有別於現有類比控制的產品，輸出功率可達 1KW；電漿設備主要使用於生產製程中，可應用於食品業、汽車零組件產業、玻璃製品業、電子業等，藉由高壓將空氣離子化，將物體表面徹底清潔乾淨；目前開發之電漿電源供應器為搭配低溫常壓電漿使用，採用的噴頭為電弧噴射式(Arc Jet)，未來亦將朝介電屏障放電寬幅式(Dielectric Barrier Discharge，簡稱 DBD)噴頭發展，乃至衍生更多類型的應用產品，持續提高平均毛利率，亦持續加強與策略夥伴合作關係以縮短開發週期，並不斷的提升產能效率，除縮短產品交期外，亦提升產品之品質。

二、110 年度經營計畫概要及重要產銷政策

(一) 經營方針

109 年因新冠病毒(COVID-19)疫情爆發，及全球經濟趨勢不確定性的影響，使得營運狀況受到衝擊，110 年南良國際將以「開拓後疫情市場、綠色永續發展、精進數位轉型」三大經營方針，積極堅定夥伴合作、深化國際市場的經營拓展，以創造更高的顧客價值，迎接品牌客戶的期待；同時持續擴大綠色循環經濟趨勢的多元產品，善盡企業永續經營的責任；積極透過數位轉型、科技化的創新加速延伸銷售的廣度及管理的深度。

高科技紡織及高分子材料領域

1. 開拓後疫情市場

疫情後新增以 OLC (戶外輕便休閒系列)、SMP (特殊醫療防護系列)、NDI (國防工業系列) 市場為導向的產品與解決方案，開拓新的材料應用市場增加營運的活水。另外持續以解決客戶的需求為出發，提供防護用口罩材、高容製程度的醫療用黏扣帶相關產品或附屬產品、防護衣抗菌膜材料、奈米鋅抗菌口罩、個人防護手套及相關用品、文創宅經濟產品及物聯網的整體解決方案，深耕舊品牌客戶、開發新品牌客戶，強化國際供應

鏈夥伴合作，提供滿足客戶一站購足的服務。

2. 綠色永續發展

專注於永續環保及循環經濟的發展，由數位博士共同組成的專業團隊，研發高科技和功能性紡織、各類高分子和高彈性發泡材料之綠色材料，包含 BIO-II 系列及 WSR 的海綿、綠色共生膠粒、ECoreBond、綠色環保薄膜，和廢棄物回收再生之輪胎橡膠、寶特瓶及布廠邊腳料等回收材，進一步規劃 ECO Family 材料家族，統籌各材料的核心技術，導入綠色永續發展的規劃，且規劃往上游端發展綠色環保原料、下游端的個人健康保健及防護用品開發，以能有效降低碳排放及有害化學物質，提升企業社會責任的投入。

3. 精進數位轉型

數位行銷與服務不僅是疫情期間推廣的重要策略，更是未來的趨勢。從官網精準行銷的優化著手，以提高全球的有效曝光與客詢成長，延伸海外市場的廣度，109 年第 4 季更引進數位 All IN ONE 織物設計系統加快設計打樣的效率與科技化的雲端虛擬展間強化行銷推廣，並善用網路行銷工具及社群媒體進行更貼近客戶的服務。

工廠作業與管理逐步數位轉型，朝工業 4.0 的願景邁步前進，並整合現有數位系統，開發工廠電腦化系統，逐步掌握即時數據中做精準的預測及管理，領導企業做對的決策並產生預防及風險應變措施。

加深擴大公司電腦化作業的涵蓋率及行銷數位化的轉型，以大數據分析改善經營管理，深植數位 DNA，成為更符合世界潮流的現代化企業，贏得更多品牌客戶與重要合作夥伴信任。

化學領域

110 年度將延續以“提供解決方案角色”(Solution Provider)積極協助客戶與創造被需要的價值，抗菌劑方面將以天然抗菌、天然吸濕、天然保暖、天然涼感等訴求作為產品推廣主軸，持續推廣自創材料品牌 Odorban，具防黴抗菌與除臭之複合功能，取代毛利逐年降低的單一抗菌功能產品，以提升整體毛利率。

環保型 PCM 科技溫控材料(品牌 Thermal+)則以居家 / 寢具產品品牌與零售商之利基市場作為推廣主軸。

電源供應器領域

因 IEEE802.3bt 的規範將網路供電的規格推升到 90W，看好物聯網的應用與需求量將顯著增加，故持續投入大量研發資源開發全系列網路供電(PoE)產品，在既有的 18W 與 30W 商規 PoE 產品外，已完成 60W 工規 PoE 開發，並取得台北市政府研發補助計畫之補助經費；亦將於 110 年完成 60W 商規 PoE 開發以爭取更多市場訂單；同時，漏電保護器產品亦取得更多交易機會，除日本市場外，將推廣至香港與中國；未來希望各類型的產品應用能夠平衡發展，不再傾向單一應用領域，亦避免市場波動而影響營收。預估 110 年度電子零組件市場價格及供貨狀況將有劇烈波動，本公司亦與客戶協商提早進行相關物料準備，以便將影響幅度降至最低。

文創商品領域

持續深耕通路銷售，在大型連鎖通路鋪貨趨近飽和之下，以異業結合增加銷售渠道，同時也持續開發新商品增加營收廣度。

智能應用領域

持續深耕 AI 和 IoT 整合解決方案，在滿足客戶需求痛點之下，以快速導入、低學習度為優先解決方案，推廣之產業領域以高度須解決人力需求為重。

(二) 預期銷售數量

項 目	預期銷售數量
高科技紡織及高分子材料(註 1)	160,679,000
化學產品(註 2)	462,000
電子產品(註 3)	3,014,000
其他產品(註 4)	150,000

註 1：係高科技紡織及高分子材料，單位有 PCS、BAG、M 及 YDS 等。

註 2：係紡織化學相關產品，單位為 KG。

註 3：係電子相關產品，單位為 PCS。

註 4：係文創及智能應用相關產品，單位為 PCS。

(三) 重要產銷政策

1. 開拓後疫情市場，貼近客戶需求，增加營收動能。
2. 綠色永續發展，善盡社會責任，爭取品牌客戶。
3. 精進數位轉型，數據科學管理，決策資訊即時。

三、未來公司發展策略

(一) 著重防護與健康，延伸下游製成品開發

隨著疫情的威脅，除了原本在運動、休閒、工業、軍警用安全防護用品的擴充發展之外，在近年來面臨日漸嚴重的外來空氣汙染、霧霾、病毒傳播的威脅，個人生活健康防護用品的開發也是新發展方向。本公司希望能透過對特殊性材料的專業優勢，擴大發展預警及疾病預防的智能紡織用品與舒適、智能監控的防護用品，以提供對客戶與消費者更多元化的選擇。

(二) 進行夥伴合作，增值企業競爭力

除了增強與協力廠在橫向與垂直供應鏈的互補性，加強締結夥伴合作的深度關係，建立從生產到銷售、通路與服務的國際經銷、代理等更廣的國際銷售與服務能量，運用雲端數位化的現代戰略工具，提供包括品牌的客戶更完整的全方位整合解決方案，以創造更大的價值鏈，深化國際市場的經營拓展。

四、受到外部競爭環境、法規環境及總體經營環境之影響

(一) 重新塑造供應鏈，整合中國及越南佈局

在總體經營環境方面，面對供應鏈斷鏈狀況的不確定性及區域經濟的時代來臨，本公司將以材料品質優點、材料差異化與環保再生材料、成品設計開發及銷售通路佈建等優勢，尋求深化夥伴合作，提供客戶更完整的解決方案，確保供應鏈完整及客需供應無虞；彈性利

用在中國、越南在東協區域性貿易條件優勢，積極發展區域化市場，在新興市場區域，積極設立國際業務經銷代理商，以確保服務效率以及價格具有競爭力，穩定整體國際化發展的產銷機制。

(二) 疫情打亂了外部的競爭環境，並加速數位化的應用

隨著物聯網、5G、AI 的發展，數位化企業經營已經是世界潮流，109 年因疫情惡化的關係更加速了數位化發展與實際應用，我們也在此期間更積極的從智慧管理、智慧製造、智能產品、大數據精準行銷等方面展開佈署。藉由實際的數位佈局，不斷地追求創新與改造，逐步走入有別於傳統產業的科技化與現代化的企業，鋪陳出進入未來的企業競爭力與永續發展的根基。

感謝也期待各位股東持續給予本公司最大的支持與鼓勵。

敬祝 各位股東 身體健康 萬事如意

此致 本公司一一〇年股東常會

南良國際股份有限公司



董 事 長：蕭 登 波



貳、公司簡介

一、設立日期：民國 78 年 8 月 11 日

二、公司沿革

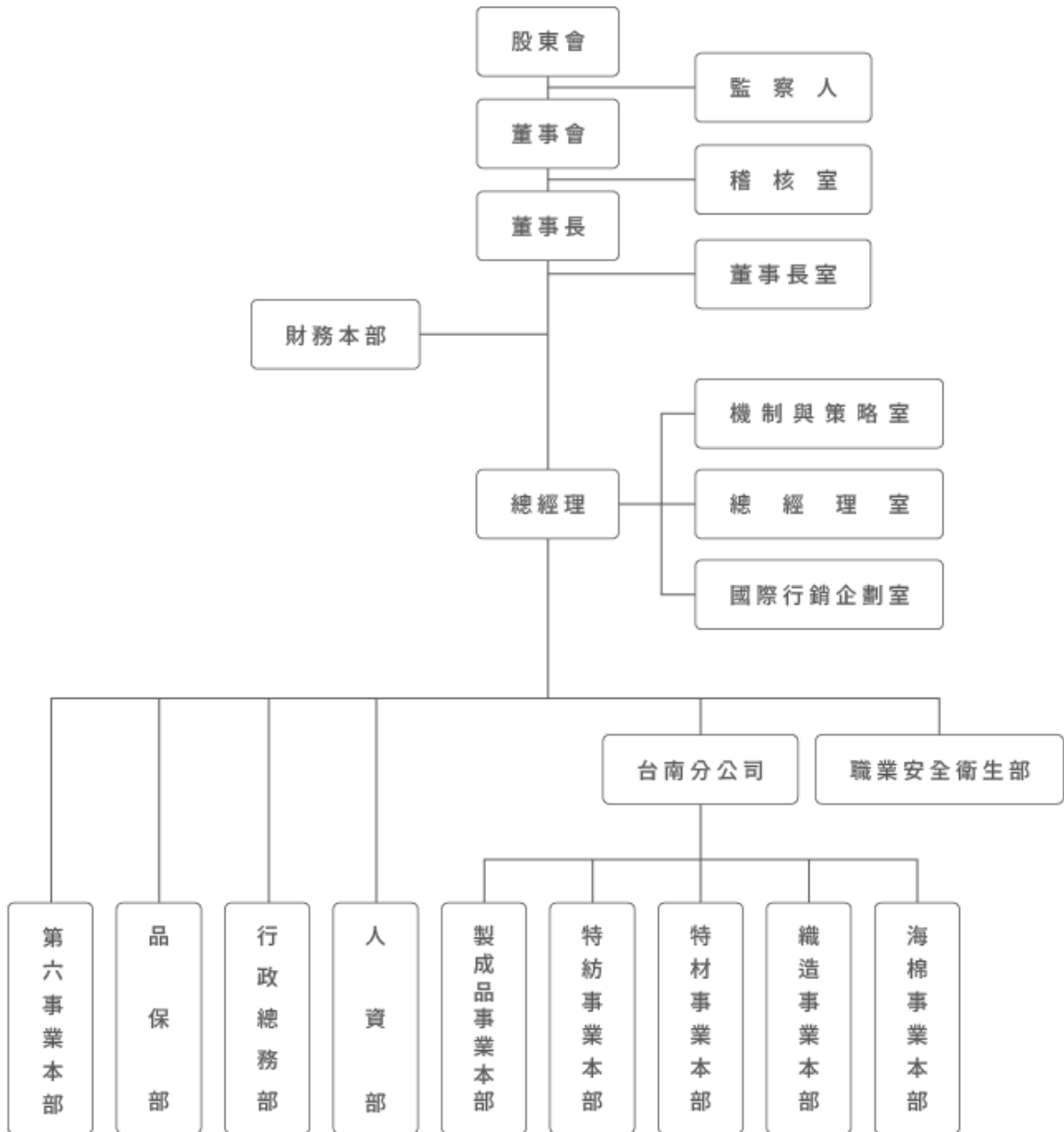
民國 78 年	8 月	本公司正式成立，設立於台北市復興南路一段，實收資本額為新台幣壹仟萬元。
民國 89 年	8 月 22 日	本公司股票正式在櫃檯買賣中心掛牌買賣。
民國 98 年	12 月	南良實業股份有限公司、長衍投資股份有限公司及林家慶先生公開收購本公司股份。
民國 99 年	1 月	南良實業股份有限公司、長衍投資股份有限公司及林家慶先生公開收購本公司股份已逾最低收購數量 (22,676,513 股)，本次公開收購之條件成就。
	9 月	董事會通過擬投資購買嘉良特化股份有限公司 100% 股權。
	10 月	本公司以新台幣 240,000,000 元取得嘉良特化股份有限公司 100% 股權。
民國 100 年	12 月	本公司董事會決議成立薪資報酬委員會。
民國 101 年	6 月	經股東會決議通過及經濟部核准，本公司正式由「寶聯電腦股份有限公司」更名為「寶聯通綠能科技股份有限公司」，股票簡稱為「寶聯通」。
民國 102 年	3 月	董事會通過擬投資購買元宏國際股份有限公司 100% 股權。
	3 月	董事會通過擬透過第三地區投資事業寶聯通國際 (香港) 有限公司再轉投資大陸地區江蘇省昆山市子公司案。
	4 月	本公司以新台幣 94,500,000 元取得元宏國際股份有限公司 100% 股權。
民國 105 年	10 月	子良興業股份有限公司於經由南良實業股份有限公司的兄弟式分割方式取得本公司股份 16,221,501 股。
民國 107 年	6 月	股東會決議辦理私募。
民國 107 年	12 月	董事會通過擬投資購買南良實業股份有限公司 100% 股權。
民國 108 年	1 月	107 年度第 1 次私募 (7,200 萬股)。
	1 月	本公司以新台幣 612,000,000 元取得南良實業股份有限公司 100% 股權。
	11 月	董事會通過清算寶聯通國際 (香港) 有限公司及江蘇聯大電訊科技有限公司案。

民國 109 年	6 月	經股東會決議通過及經濟部核准，本公司正式由「寶聯通綠能科技股份有限公司」更名為「南良國際股份有限公司」，股票簡稱為「南良」。
	8 月	董事會通過與子公司南良實業股份有限公司簡易合併案，合併基準日為 109 年 12 月 31 日，本公司為存續公司，南良實業公司為消滅公司。
	12 月	與子公司南良實業股份有限公司簡易合併。
民國 110 年	2 月	與子公司南良實業股份有限公司簡易合併案經經濟部核准。

參、公司治理報告

一、組織系統

(一)組織結構



(二)各主要部門所營業務

稽核室	<ul style="list-style-type: none"> ■ 負責全公司內部控制制度及管理辦法之追蹤與稽查，提供改善建議並確保內部控制制度與管理規章有效執行。 ■ 年度稽核計劃之編制、執行與成果呈報。 ■ 內控缺失與異常管理之矯正追蹤。 ■ 不定期執行子公司稽核作業。
財務本部	<ul style="list-style-type: none"> ■ 負責公司會計帳務等業務之督導、管理與執行。 ■ 每月提供管理決策所需之資訊並分析檢討營運結果。 ■ 公司治理專責單位，辦理董事會及股東會之相關運作。 ■ 負責公司財務運作及資金規劃等業務之督導、管理與執行。
董事長室	<ul style="list-style-type: none"> ■ 設置策略長，負責公司前瞻策略、規劃公司長期發展方向，研究經濟趨勢和公司經營管理等方針。 ■ 秘書組：負責董事長及策略長之文件、印信管理等機要事務。
機制與策略室	<ul style="list-style-type: none"> ■ 負責有助於公司成長的中長期策略規劃、年度整體經營計劃之彙編與襄助協調，且協助各單位規劃健全的整體內控機制與系統(資訊化)之運作，及指定專案規劃與推動執行。
總經理室	<ul style="list-style-type: none"> ■ 負責公司各項重大策略規劃訂定及追蹤處理決議事項之執行狀況。 ■ 整合、規劃並協助監督專案推動與時程控管之目標。 ■ 督導各單位對年度計畫之執行進度，以進行檢討與改善。 ■ 協調公司各部門間之資源分配與相關事項運作。 ■ 負責維護、管理及規劃公司整體資訊安全及資訊設備等相關作業，並提供專業技術諮詢與支援。
國際行銷企劃室	<ul style="list-style-type: none"> ■ 中長期、短期年度行銷策略的規劃及國際合作引進。
人力資源部	<ul style="list-style-type: none"> ■ 負責公司員工之任用、差勤、薪酬、福利、培訓、考核、晉升、獎懲、保險等業務之規劃、執行與管理。 ■ 人力資源管理相關制度規章之擬訂、修改與執行。 ■ 各項人力資源提升專案計畫之規劃與推動。 ■ 年度人事預算編訂執行及人事資料彙整分析。
行政總務部	<ul style="list-style-type: none"> ■ 總務事務之管理。
職業安全衛生部	<ul style="list-style-type: none"> ■ 掌理職業安全衛生各項計畫辦法擬訂、安全衛生教育訓練規劃實施；員工健康檢查、管理及健康促進；環境監測、提供相關安全衛生管理資料及建議、偶發性災害危機處理之統籌事項等事項。
海棉事業本部	<ul style="list-style-type: none"> ■ 負責高彈性發泡製造銷售。
織造事業本部	<ul style="list-style-type: none"> ■ 負責黏扣帶等織造製品製造銷售。
特材事業本部	<ul style="list-style-type: none"> ■ 負責高分子材料、特殊材料製造銷售。
特紡事業本部	<ul style="list-style-type: none"> ■ 負責特殊紡織纖維紡紗、織布及特殊後加工製造銷售。
製成品事業本部	<ul style="list-style-type: none"> ■ 負責健康科技外用 OBM、ODM、OEM 製成品的製造與銷售。
第六事業本部	<ul style="list-style-type: none"> ■ 綜理各類商品之內外市場之開拓，以達品牌行銷及通路建立。 ■ 負責智能安防等產品規劃、設計、軟硬體整合及國內外市場產品之銷售與開發。

二、董事、監察人、總經理、副總經理、協理、各部門及分支機構主管資料

(一) 董事、監察人資料

董事及監察人資料(一)

110年4月30日

職稱	國籍或註冊地	姓名	性別	選(就)任日期	任期	初次選任日期	選任時持有股份		現在持有股數		配偶、未成年子女現在持有股份		利用他人名義持有股份		主要經(學)歷	目前兼任本公司及其他公司之職務	具配偶或二親等以內關係之其他主管、董事或監察人			備註		
							股數	持比率 %	股數	持比率 %	股數	持比率 %	股數	持比率 %			職稱	姓名	關係			
董事長		子良興業(股)公司	-	108/06/25		99/03/05	88,221,501	72.08	88,221,501	72.08	無	無	無	無	-	-	-	-	-	-		
董事	中華民國	代表人： 蕭登波	男	108/06/25	三年	102/06/24	無	無	無	無	無	無	無	無	朝陽科技大學榮譽博士	本公司：董事長 池公司：董事長 友良高科技紡織(股)公司 董事長 允良科技(股)公司 董事長 德良科技(股)公司 董事長 中良工業(股)公司 董事長 天龍實業(股)公司 董事長 碧海實業(股)公司 董事長 長欣國際投資(股)公司 董事長 長街實業(股)公司 董事長 昇康實業(股)公司 董事長 真善美農業發展(股)公司 董事長 固興投資(股)公司 董事長 子良興業(股)公司 董事長 國興投資有限公司 董事長 世錦文化藝術(股)公司 董事長 嘉豐及良投資(股)公司 董事長 美萊康養業(股)公司 董事長 良丞鴻電共生事業(股)公司 董事長(法人代表) 天貿投資(股)公司 董事長(法人代表) 良農現代化農業科技(股)公司 董事長(法人代表) 嘉茂南陽康膠製品有限公司 董事長(法人代表) 東莞南陽康膠製品有限公司 法定代表人 宏利誠通(股)公司 董事 廣德興業(股)公司 董事 廣德興業(股)公司 董事 寰宇中道健康科技(股)公司 董事 大白象農業發展(股)公司 董事 益良綠色工程科技(股)公司 董事 樹園法人嘉農福私立子良社會福利慈善基金會 法人代表 中鎮科技(股)公司 董事(法人代表) 恒鼎生物科技(股)公司 董事(法人代表) 元顯食品(股)公司 董事(法人代表)	董事 董事 監察人	蕭崇湖 蕭宇喬 洪春池	兄弟 父女 姻親	-	-	-

職稱	國籍或註冊地	姓名	性別	選(就)任日期	任期	初次選任日期	選任時持有股份		現在持有股數		配偶、未成年子女現在持有股份		利用他人名義持有股份		主要經(學)歷	目前兼任本公司及其他公司之職務	具配偶或二親等以內關係之其他主管、董事或監察人			備註	
							股數	持比率 %	股數	持比率 %	股數	持比率 %	股數	持比率 %			職稱	姓名	關係		
董事	中華民國	子良興業(股)公司	-	108/06/25	99/03/05	88,221,501	72.08	無	無	無	無	無	無	無	-	-	-	-	-	-	
																					代表人： 蕭崇湖

職稱	國籍或註冊地	姓名	性別	選(就)任日期	任期	初次選任日期	選任時持有股份		現在持有股數		配偶、未成年子女現在持有股份		利用他人名義持有股份		主要經(學)歷	目前兼任本公司及其他公司之職務	具配偶或二親等以內關係之其他主管、董事或監察人			備註
							股數	持比率 %	股數	持比率 %	股數	持比率 %	股數	持比率 %			職稱	姓名	關係	
董事	中華民國	長衍投資(股)公司	-	108/06/25	三年	105/06/20	537,760	0.44	537,760	0.44	無	無	無	無	-	-	-	-	-	-
		代表人：張舜卿(109/09/15解任)	男	108/10/01			無	無	無	無	無	無	無	無	無	無	無	無	無	無
董事	中華民國	長衍投資(股)公司	-	108/06/25	三年	105/06/20	537,760	0.44	537,760	0.44	無	無	無	無	-	-	-	-	-	-
		代表人：王全成(109/09/15新任)	男	109/09/15			無	無	無	無	無	無	無	無	無	無	無	無	無	無
董事	中華民國	白景仁	男	108/06/25	三年	99/03/05	無	無	無	無	無	無	無	無	無	無	無	無	無	無

職稱	國籍或註冊地	姓名	性別	選(就)任日期	任期	初次選任日期	選任時持有股份		現在持有股數		配偶、未成年子女現在持有股份		利用他人名義持有股份		主要經(學)歷	目前兼任本公司及其他公司之職務	具配偶或二親等以內關係之其他主管、董事或監察人			備註	
							股數	持比率 %	股數	持比率 %	股數	持比率 %	股數	持比率 %			職稱	姓名	關係		
															Tien Pou International Ltd., Taiwan Branch 經理人 Gold Formosa Ltd. 董事						
董事	中華民國	蕭宇喬	女	108/06/25	三年	102/06/24	無	無	無	無	無	無	無	無	本公司：協理 他公司： 傳好健康事業(股)公司 董事長 蘇州宏夏電訊科技(股)公司 法定代表人 佳東微能科技(股)公司 董事 卓英管理顧問(股)公司 董事 長衍投資(股)公司 董事 元宏國際(股)公司 董事(法人代表) 達云光電(股)公司 董事(法人代表) 真善美綠色健康生態農產(股)公司 董事(法人代表) 真善美農產發展(股)公司 監察人(法人代表) 德良科技(股)公司 監察人(法人代表) 福建邁視實業股份有限公司 董事(法人代表) 真善美農業有限公司(香港) 董事 太欣實業有限公司(香港) 董事	董事長	蕭登波	父女	-		
獨立董事	中華民國	黃崇輝	男	108/06/25	三年	105/06/20	無	無	無	無	無	無	無	無	本公司：無 他公司： 堤維西交通工業(股)公司 獨立董事 太田精密工業(股)公司 獨立董事 萬在工業(股)公司 監察人 富強鑫精密工業(股)公司 薪酬委員 大立高分子工業(股)公司 薪酬委員						
獨立董事	中華民國	黃文明	男	108/06/25	三年	108/06/25	無	無	無	無	無	無	無	無	本公司：無 他公司：無						

職稱	國籍或註冊地	姓名	性別	選(就)任日期	任期	初次選任日期	選任時持有股份		現在持有股數		配偶、未成年子女現在持有股份		利用他人名義持有股份		主要經(學)歷	目前兼任本公司及其他公司之職務	具配偶或二親等以內關係之其他主管、董事或監察人			備註
							股數	持比率%	股數	持比率%	股數	持比率%	股數	持比率%			職稱	姓名	關係	
監察人	中華民國	許正興	男	108/06/25	三年	99/03/05	50,000	0.04	50,000	0.04	無	無	無	無	長榮大學高階管理碩士 逢甲大學會計學系 大成長城企業股份有限公司會計部副理 大成科技股份有限公司財務部經理 大成東北亞公司(北京)協理	本公司：無 他公司： 豆蔻國際發展有限公司 董事長 良和商業發展有限公司 法定代表人 湖南實業有限公司 法定代表人 上海捷恩實業有限公司 法定代表人 福建邁根實業股份有限公司 法定代表人 福建佑依服飾股份有限公司 法定代表人 元良工業(股)公司 董事 長衍投資(股)公司 監察人 卓英管理顧問(股)公司 監察人 桂良開發建設(股)公司 監察人 晉傑國際(股)公司 監察人 聯手奈共科技(股)公司 監察人 元宏國際(股)公司 監察人(法人代表) 嘉慶生物科技(股)公司 監察人(法人代表) 益昌能源科技(股)公司 監察人(法人代表) 中良工業(股)公司 監察人(法人代表) 匯良實業(股)公司 監察人(法人代表) 真愛漁電電共主事業(股)公司 監察人(法人代表) 蘇州宏夏電訊科技有限公司 董事(法人代表) 上海嘉旭應材科技有限公司 監察人(法人代表) 瑞清同良織造有限公司 監察人(法人代表) 江蘇地泰食品科技有限公司 監察人(法人代表) 上海冠盈紡織有限公司 監察人(法人代表) 上海冠盈紡織品貿易有限公司 監察人(法人代表) 向良(香港)有限公司 董事 香港晉良企業股份有限公司 董事 元宏(香港)有限公司 董事(法人代表)	-	-	-	-
監察人	中華民國	宏利織造(股)公司 代表人： 洪春池	男	108/06/25	三年	102/06/24	2,888,000	2.36	2,888,000	2.36	無	無	無	無	本公司：無 他公司： 宏利織造(股)公司 董事長 奇城投資有限公司 董事長 益隆綠色工程科技(股)公司 董事長(法人代表) 東莞同昌紡織有限公司 法定代表人 子良興業(股)公司 董事 桂良開發建設(股)公司 董事 晉傑國際(股)公司 董事 中碩科技(股)公司 董事(法人代表) 貴隆特化(股)公司 董事(法人代表) 允良科技紡織(股)公司 監察人	董事長 董事	蕭登波 蕭崇湖	姻親 姻親	-	

表一：法人股東之主要股東

110年4月30日

法人股東名稱	法人股東之主要股東
子良興業股份有限公司	蕭登波 22.77%、固奕投資有限公司 19.91%、欣衍投資有限公司 15.57%、洪春池 8.13%、蕭榮居 6.24%、成喆投資股份有限公司 4.13%、蕭崇湖 3.72%、奇竑投資有限公司 3.51%、李榮良 3.12%、辜嘉生 3.12%
長衍投資股份有限公司	蕭登波 79.36%、蕭崇湖 20.64%
宏利織造股份有限公司	洪春池 47.00%、長欣國際投資股份有限公司 53.00%

表二：表一主要股東為法人者其主要股東

110年4月30日

法人名稱	法人之主要股東
固奕投資有限公司	蕭登波 91.75%、林秀娥 8.25%
欣衍投資有限公司	蕭崇湖 68.51%、蕭登波 26.39%、賴玉理 5.10%
成喆投資股份有限公司	王全成 25.00%、王黃碧雲 8.21%、王建詔 11.78%、王詩婷 12.86%、陳以孝 9.29%、王陳喆 16.43%、陳猷 16.43%
奇竑投資有限公司	洪春池 73.81%、蕭登波 26.19%
長欣國際投資股份有限公司	蕭登波 99.895%、蕭仲斌 0.035%、蕭堉志 0.035%、蕭弘凱 0.035%

董事及監察人資料(二)

110年4月30日

姓名	條件	是否具有五年以上工作經驗及下列專業資格			符合獨立性情形(註)												兼任其他公開發行公司獨立董事家數					
		商務、法務、財務、會計或公司業務所須相關科系之公私立大專院校講師以上	法官、檢察官、律師、會計師或其他與公司業務所需之國家考試及格領有證書之專門職業及技術人員	商務、法務、財務、會計或公司業務所須之工作經驗	1	2	3	4	5	6	7	8	9	10	11	12						
董事長： 子良興業(股)公司 代表人：蕭登波			✓														✓		✓		—	
董事： 子良興業(股)公司 代表人：蕭崇湖			✓															✓		✓		—
董事： 長衍投資(股)公司 代表人：王全成			✓				✓	✓									✓	✓	✓		—	
董事：白景仁			✓				✓	✓	✓								✓	✓	✓	✓	✓	—
董事：蕭宇喬			✓				✓		✓								✓	✓		✓	✓	—
獨立董事：黃崇輝		✓	✓				✓	✓	✓	✓	✓	✓	✓	✓	✓	✓	✓	✓	✓	✓	✓	2
獨立董事：黃文明			✓				✓	✓	✓	✓	✓	✓	✓	✓	✓	✓	✓	✓	✓	✓	✓	—
監察人： 宏利織造(股)公司 代表人：洪春池			✓															✓		✓		—
監察人：許正興			✓				✓	✓	✓								✓	✓	✓	✓	✓	—

註：各董事、監察人於選任前二年及任職期間符合下述各條件者，請於各條件代號下方空格中打“✓”。

- (1)非為公司或其關係企業之受僱人。
- (2)非公司或其關係企業之董事、監察人（但如為公司與其母公司、子公司或屬同一母公司之子公司依本法或當地國法令設置之獨立董事相互兼任者，不在此限）。
- (3)非本人及其配偶、未成年子女或以他人名義持有公司已發行股份總數 1%以上或持股前十名之自然人股東。
- (4)非(1)所列之經理人或(2)、(3)所列人員之配偶、二親等以內親屬或三親等以內直系血親親屬。
- (5)非直接持有公司已發行股份總數 5%以上、持股前五名或依公司法第 27 條第 1 項或第 2 項指派代表人擔任公司董事或監察人之法人股東之董事、監察人或受僱人（但如為公司與其母公司、子公司或屬同一母公司之子公司依本法或當地國法令設置之獨立董事相互兼任者，不在此限）。
- (6)非與公司之董事席次或有表決權之股份超過半數係由同一人控制之他公司董事、監察人或受僱人（但如為公司或其母公司、子公司或屬同一母公司之子公司依本法或當地國法令設置之獨立董事相互兼任者，不在此限）。
- (7)非與公司之董事長、總經理或相當職務者互為同一人或配偶之他公司或機構之董事（理事）、監察人（監事）或受僱人（如為公司與其母公司、子公司或屬同一母公司之子公司依本法或當地國法令設置之獨立董事相互兼任者，不在此限）。
- (8)非與公司有財務或業務往來之特定公司或機構之董事（理事）、監察人（監事）、經理人或持股 5%以上股東（但特定公司或機構如持有公司已發行股份總數 20%以上，未超過 50%，且為公司與其母公司、子公司或屬同一母公司之子公司依本法或當地國法令設置之獨立董事相互兼任者，不在此限）。
- (9)非為公司或關係企業提供審計或最近二年取得報酬累計金額未逾新臺幣 50 萬元之商務、法務、財務、會計等相關服務之專業人士、獨資、合夥、公司或機構之企業主、合夥人、董事（理事）、監察人（監事）、經理人及其配偶。但依證券交易法或企業併購法相關法令履行職權之薪資報酬委員會、公開收購審議委員會或併購特別委員會成員，不在此限。
- (10)未與其他董事間具有配偶或二親等以內之親屬關係。
- (11)未有公司法第 30 條各款情事之一。
- (12)未有公司法第 27 條規定以政府、法人或其代表人當選。

(二) 總經理、副總經理、協理、各部門及分支機構主管資料

110年4月30日

職稱	國籍	姓名	性別	選(就)任日期	持有股份		配偶、未成年子女持有股份		利用他人名義持有股份		主要經(學)歷	目前兼任其他公司之職務	具配偶或二親等以內關係之經理人		備註	
					股數	持比率 %	股數	持比率 %	股數	持比率 %			職稱	姓名		關係
董事長	中華民國	蕭登波	男	108/06/25	無	無	無	無	無	無	朝陽科技大學 榮譽博士	本公司：董事長 他公司： 友辰高科技紡織(股)公司 董事長 允良科技紡織(股)公司 董事長 德良科技(股)公司 董事長 中良工業(股)公司 董事長 天德實業(股)公司 董事長 洪良紡織(股)公司 董事長 碧湖實業(股)公司 董事長 長欣國際投資(股)公司 董事長 長祥實業(股)公司 董事長 昇康實業(股)公司 董事長 真善美實業發展(股)公司 董事長 圓洪投資(股)公司 董事長 子長興業(股)公司 董事長 圓美投資有限公司 董事長 世錫文化藝術(股)公司 董事長 嘉豐茂良投資(股)公司 董事長 榮華實業附發(股)公司 董事長 良益實業(股)公司 董事長 真愛鴻電共生事業(股)公司 董事長(法人代表) 天貿投資控股(股)公司 董事長(法人代表) 嘉農現代化農業科技(股)公司 董事長(法人代表) 嘉農生醫(股)公司 董事長(法人代表) 東宏南陽橡膠製品有限公司 法定代理人 容和鐵道(股)公司 董事 強源國際(股)公司 董事 廣德興業(股)公司 董事 聚守中運健康科技(股)公司 董事 大白象農業發展(股)公司 董事 益農綠色工程科技(股)公司 董事 財團法人嘉義縣私立仁社社會福利慈善基金會 法人代表 中碩科技(股)公司 董事(法人代表) 恆鼎生物科技(股)公司 董事(法人代表) 元順食品(股)公司 董事(法人代表) 福清洪良梁織科技有限公司 董事 洪良國際控股股份有限公司 監察人(法人代表) 南陽實業股份有限公司 董事 GREAT FORTUNE HOLDING Co., Ltd. 董事 Sino Max International Holding Co., Ltd. 董事				

職稱	國籍	姓名	性別	選(就)任日期	持有股份		配偶、未成年子女持有股份		利用他人名義持有股份		主要經(學)歷	目前兼任其他公司之職務	具配偶或二親等以內關係之經理人			備註
					股數	持 股 比 率 %	股數	持 股 比 率 %	股數	持 股 比 率 %			職稱	姓名	關係	
												HONTEX INTERNATIONAL HOLDINGS Co., Ltd. 董事 GreatHealth Industry Development Co., Ltd. 董事 Sino Max International (Cayman) Corporation 董事 Realpro Holdings Ltd. 董事				
策略長	中華民國	王全成	男	109/12	無	無	無	無	無	無	國立成功大學附設高級工業職業進修學校電機科 南良實業(股)公司副董事長	成誠投資(股)公司 董事長 桂良開發建設(股)公司 董事長 東莞南良橡膠製品有限公司 法定代理人 嘉興南雄高分子有限公司 董事 泗洪投資(股)公司 董事 真善美農業發展(股)公司 董事 子恩興業(股)公司 董事 允良科技紡織(股)公司 董事 元良工業(股)公司 董事 客利織造(股)公司 董事 嘉豐茂良(股)公司 董事(法人代表) 天德實業(股)公司 監察人	-	-	-	
總經理	中華民國	張舜卿	男	108/06	無	無	無	無	無	無	逢甲大學化工系 南良實業(股)公司總經理	嘉豐茂良(股)公司 董事 東莞南良橡膠製品有限公司 董事(法人代表) 上海南德紡織科技有限公司 董事(法人代表)	-	-	-	
財務長	中華民國	白景仁	男	109/12	無	無	無	無	無	無	成功大學財金研究所 南良實業(股)公司協理	華英管理顧問(股)公司 董事長 康初生物科技(股)公司 董事長(法人代表) 江蘇旭泰食品科技有限公司 董事 長衍投資(股)公司 董事 益良綠色工程科技(股)公司 董事 真善美農業發展(股)公司 董事 元宏國際(股)公司 董事(法人代表) 益豐能源科技(股)公司 董事(法人代表) 泗洪投資(股)公司 監察人 佳好健康事業(股)公司 監察人 東莞康泰開發(股)公司 監察人 寶宇中道健康科技(股)公司 監察人 嘉良特化(股)公司 監察人(法人代表) 嘉良生醫(股)公司 監察人(法人代表) 嘉豐茂良(股)公司 監察人(法人代表) 東莞南良橡膠製品有限公司 董事(法人代表) 東莞南德橡膠製品有限公司 董事(法人代表) 蘇州宏夏電訊科技股份有限公司 董事(法人代表) 福建邁諾實業股份有限公司 監察人(法人代表) 東莞南良橡膠製品有限公司 監察人(法人代表) 太位實業有限公司(香港) 董事 Tien Pou International Ltd., Taiwan Branch 經理人 Gold Formosa Ltd. 董事	-	-	-	

110年4月30日

職稱	國籍	姓名	性別	選(就)任日期	持有股份		配偶、未成年子女持有股份		利用他人名義持有股份		主要經(學)歷	目前兼任其他公司之職務	具配偶或二親等以內關係之經理人			備註
					股數	持 股 比 率 %	股數	持 股 比 率 %	股數	持 股 比 率 %			職稱	姓名	關係	
稽核主管	中華民國	賴仁清	男	107/06	無	無	無	無	無	無	中華科技大學電工工程系 本公司管理處副理	元宏國際(股)公司 稽核主管 蘇州宏夏電訊科技有限公司 稽核主管 嘉興南雄高分子有限公司 稽核主管 東莞南良橡膠製品有限公司 稽核主管 越南南良責任有限公司 稽核主管	-	-	-	-
會計主管	中華民國	蘇孟棚	女	105/08	無	無	無	無	無	無	元智大學會計研究所 勤業眾信聯合會計師事務所副理		-	-	-	-
財務主管	中華民國	林華澤	男	106/04	無	無	無	無	無	無	逢甲大學會計系 致遠會計師事務所審計組長	Universal Ocean Co.,Ltd.(Anguilla) 董事 Winning Sportswear Co.,Ltd.(Viet Nam) 董事	-	-	-	-

三、董事(含獨立董事)、監察人、總經理及副總經理之酬金

(一)一般董事及獨立董事之酬金

單位：新台幣仟元；%

職稱	姓名	董事酬金						兼任員工領取相關酬金						A、B、C、D、E、F及G等七項總額占稅後純益之比例(註3)		領取來自子公司以外轉投資事業或母公司酬金				
		報酬(A)		退職退休金(B)(註1)		董事酬勞(C)(註2)		業務執行費用(D)		A、B、C及D等四項總額占稅後純益之比例(註3)		薪資、獎金及特支費等(E)		退職退休金(F)(註1)			員工酬勞(G)(註2)			
		本公司	財務報告內所有公司	本公司	財務報告內所有公司	本公司	財務報告內所有公司	本公司	財務報告內所有公司	本公司	財務報告內所有公司	本公司	財務報告內所有公司	本公司	財務報告內所有公司		本公司	財務報告內所有公司		
董事長	子良興業(股)公司 代表人：蕭登波	0	0	0	0	0	72	72	0.11	0.11	6,387	0	0	0	0	0	0	9.72	9.72	0
董事	子良興業(股)公司 代表人：蕭崇湖	0	0	0	0	91	770	66	0.10	1.30	0	0	0	0	0	0	0	0.10	1.30	0
董事	長衍投資(股)公司 代表人：王金成 (109/09/15 新任)	0	0	0	0	0	48	48	0.07	0.07	1,174	32	32	0	0	0	0	1.89	1.89	0
董事	長衍投資(股)公司 代表人：張舜卿 (109/09/15 解任)	0	0	0	0	0	24	24	0.04	0.04	4,831	103	103	0	0	0	0	7.46	7.46	0
董事	白景仁	0	0	0	0	30	120	36	0.05	0.23	1,394	2,274	2,274	0	0	0	0	5.57	5.74	0
董事	蕭宇喬	0	0	0	0	0	60	36	0.05	0.09	1,370	76	76	0	0	0	0	2.23	2.27	0
獨立董事	黃崇輝	367	367	0	0	0	97	97	0.70	0.70	0	0	0	0	0	0	0	0.70	0.70	0
獨立董事	黃文明	367	367	0	0	0	97	97	0.70	0.70	0	0	0	0	0	0	0	0.70	0.70	0

單位：新台幣仟元；%

職稱	姓名	董事酬金				兼任員工領取相關酬金				A、B、C、D、E、F及G等七項總額占稅後純益之比例(註3)	領取來自子公司以外轉投資事業或母公司酬金						
		報酬(A)		退職退休金(B)(註1)		董事酬勞(C)(註2)		業務執行費用(D)				薪資、獎金及特支費等(E)		退職退休金(F)(註1)		員工酬勞(G)(註2)	
		本公司	財務報告內所有公司	本公司	財務報告內所有公司	本公司	財務報告內所有公司	本公司	財務報告內所有公司			本公司	財務報告內所有公司	本公司	財務報告內所有公司	現金金額	股票金額

1.請敘明獨立董事酬金給付政策、制度、標準與結構，並依所擔負之職責、風險、風險、投入時間等因素敘明與給付酬金數額之關聯性；獨立董事酬金係依其對公司營運參與程度及貢獻而定，以每月支付固定酬勞，並無變動獎金之項目，獨立董事擔負監督之責，並定期與本公司管理階層聯繫並了解公司概況，故本年度所給付之報酬係屬合理。

2.除上表揭露外，最近年度公司董事為財務報告內所有公司提供服務(如擔任非屬員工之顧問)領取之酬金：無此情形。

註1：109年退職退休金係舊制退休金實際支付2,185仟元及按勞工退休金條例提列新制退休金300仟元。

註2：本公司董事會通過不派109年度董監酬勞及員工酬勞。

註3：109年度個體及合併稅後淨利均為新台幣66,465仟元。

註4：年度中解任或新任之董事，兼任員工酬金係計算擔任董事期間之酬金。

*本表所揭露酬金內容與所得稅法之所得概念不同，故本表目的係作為資訊揭露之用，不作課稅之用。

(二)監察人之酬金

單位：新台幣仟元；%

職稱	姓名	監察人酬金						A、B及C等三項總額占稅後純益之比例(註2)		領取來自子公司以外轉投資事業或母公司酬金
		報酬(A)		酬勞(B)(註1)		業務執行費用(C)		本公司	財務報告內所有公司	
		本公司	財務報告內所有公司	本公司	財務報告內所有公司	本公司	財務報告內所有公司			
監察人	宏利織造(股)公司 代表人：洪春池	0	0	0	30	72	132	0.11	0.24	0
監察人	許正興	0	0	0	0	36	312	0.05	0.47	0

註1：本公司董事會通過不分派109年度董監酬勞。

註2：109年度個體及合併稅後淨利均為新台幣66,465仟元。

*本表所得揭露酬金內容與所得稅法之所得概念不同，故本表目的係作為資訊揭露之用，不作課稅之用。

(三) 總經理及副總經理之酬金

單位：新台幣仟元；%

職稱	姓名	薪資(A)		退職退休金(B) (註1)		獎金及特支費等 (C)		員工酬勞金額(D)(註2)				A、B、C及D等四 項總額占稅後純益 之比例(%) (註3)		領取來自子 公司以外轉 投資事業或 母公司酬金
		本公司	財務報 告內所 有公司	本公司	財務報 告內所 有公司	本公司	財務報 告內所 有公司	本公司	現金金額	股票金額	現金金額	股票金額	本公司	
總經理	張舜卿	2,671	2,671	131	131	3,382	3,382	0	0	0	0	9.30	9.30	0
運營協理	蕭宇喬	1,284	1,284	76	76	86	86	0	0	0	0	2.18	2.18	0

註1：109年退職退休金係按勞工退休金條例提列新制退休金。

註2：本公司董事會通過不分派109年度員工酬勞。

註3：109年度個體及合併稅後淨利均為新台幣66,465仟元。

*本表所揭露酬金內容與所得稅法之所得概念不同，故本表目的係作為資訊揭露之用，不作課稅之用。

(四)前五位酬金最高主管之酬金

單位：新台幣仟元；%

職稱	姓名	薪資(A)		退職退休金(B) (註1)		獎金及特支費等 (C)		員工酬勞金額(D)(註2)				A、B、C及D等 四項總額占稅後純 益之比例(%)(註3)		領取來自子 公司以外轉 投資事業或 母公司酬金
		本公司	財務報 告內所 有公司	本公司	財務報 告內所 有公司	本公司	財務報 告內所 有公司	本公司	現金金額	股票金額	現金金額	股票金額	本公司	
董事長	蕭登波	3,967	3,967	0	0	2,420	2,420	0	0	0	0	9.61	9.61	0
總經理	張舜卿	2,671	2,671	131	131	3,382	3,382	0	0	0	0	9.30	9.30	0
運營協理	蕭宇喬	1,284	1,284	76	76	86	86	0	0	0	0	2.18	2.18	0
會計主管	蘇孟翔	1,116	1,116	69	69	140	140	0	0	0	0	1.99	1.99	0
財務主管	林華澤	600	600	36	36	25	25	0	0	0	0	1.00	1.00	0

註1：109年退職退休金係按勞工退休金條例提列新制退休金。

註2：本公司董事會通過不分派109年度員工酬勞。

註3：109年度個體及合併稅後淨利均為新台幣66,465仟元。

*本表所揭露酬金內容與所得稅法之所得概念不同，故本表目的係作為資訊揭露之用，不作課稅之用。

(五)本公司及合併報表所有公司於最近二年度支付本公司董事、監察人、總經理及副總經理酬金占稅後純益比例之分析暨給付酬金之政策、標準與組合、訂定酬金之程序、與經營績效及未來風險之關聯性：

1.本公司及合併報表所有公司於最近二年度支付本公司董事、監察人、總經理及副總經理酬金占稅後純益（損）比例之分析

單位：新台幣仟元

年度	支付董事、監察人、總經理及副總經理酬金總額(註 1)		總額占稅後純益之比例(%)(註 2)	
	本公司	合併報表內所有公司	本公司	合併報表內所有公司
108	3,448	24,533	4.86	34.59
109	20,181	21,480	30.36	32.32

註 1：酬金係包含車馬費、報酬、薪資、獎金及員工酬勞。

註 2：108 年度個體及合併稅後淨利均為新台幣 70,931 仟元。109 年度個體及合併稅後淨利均為新台幣 66,465 仟元。

2.給付酬金之政策、標準與組合、訂定酬金之程序、與經營績效及未來風險之關聯性

- (1)董事及監察人之酬金：係本公司對於董事及監察人之車馬費、報酬依其對公司營運參與程度及貢獻，授權薪資報酬委員會及董事會議訂之；盈餘分配之董事、監察人酬勞訂定係依公司章程之規定辦理，並授權薪資報酬委員會及董事會議定之。
- (2)總經理及副總經理之酬金：本公司對於總經理及副總經理之薪資給付係依公司之薪資給付標準及參考同業水準於公司任用時議定，獎金及員工分紅係依公司章程規定及參酌當年度之經營績效及其對公司貢獻度分配之，相關分配提案均會經薪資報酬委員會審議討論。
- (3)公司顧及其未來可能存在之風險，本公司之董監事酬勞除依章程之規定外，未有其他報酬。但若公司董事、監察人有執行本公司業務時，則得支領薪津或車馬費，每年不論盈虧，公司均應依同業通常水準支給之。

四、公司治理運作情形

(一)董事會運作情形

109 年度董事會開會 6 次(A)，董事監察人出席情形如下：

職 稱	姓 名	實際出(列)席 次數(B)	委託出席 次數	實際出(列)席率 (%)【B/A】(註)	備 註
董事長	子良興業(股)公司 代表人：蕭登波	6	0	100	
董 事	子良興業(股)公司 代表人：蕭崇湖	5	1	83	
董 事	長衍投資(股)公司 代表人：張舜卿	4	0	100	109/09/15 解任，109 年度共開會 4 次。
董 事	長衍投資(股)公司 代表人：王全成	2	0	100	109/09/15 新任，109 年度共開會 2 次。
董 事	白景仁	6	0	100	
董 事	蕭宇喬	6	0	100	
獨立董事	黃崇輝	6	0	100	
獨立董事	黃文明	6	0	100	
監察人	宏利織造(股)公司 代表人：洪春池	6	0	100	
監察人	許正興	6	0	100	

- 證交法第 14 條之 3 所列事項暨其他經獨立董事反對或保留意見且有紀錄或書面聲明之董事會決議事項，應敘明董事會日期、期別議案內容、所有獨立董事意見及公司對獨立董事意見之處理：無此情形。
- 董事對利害關係議案迴避之執行情形，應敘明董事姓名、議案內容、應利益迴避原因以及參與表決情形

董事姓名	議案內容	應利益迴避原因以及 參與表決情形
王全成	本公司聘任經理人案	依公司法第 206 條第二項之規定，除有自身利益董事不得參與表決外，其餘出席董事均無異議照案通過。
王全成	解除本公司經理人競業禁止限制案	
白景仁	本公司聘任經理人案	
白景仁	解除本公司經理人競業禁止限制案	
蕭登波、王全成、白景仁	本公司董事及經理人薪資報酬案	

- 上市上櫃公司應揭露董事會自我(或同儕)評鑑之評估週期及期間、評估範圍、方式及評估內容等資訊

評估週期	評估期間	評估範圍	評估方式	評估內容
每年一次	109 年 1 月 1 日至 109 年 12 月 31 日	整體董事會	董事會內部自評	營運之參與程度、董事會決策品質、董事會組成與結構、董事的選任及持續進修、內部控制
		個別董事成員	董事成員自評	目標與任務之掌握、董事職責認知、對公司營運之參與程度、內部關係經營與溝通、董事之專業及持續進修、內部控制
		功能性委員會	功能性委員會內部自評	薪資報酬委員會 對公司營運之參與程度、委員會職責認知、委員會決策品質、委員會組成及成員選任、內部控制

- 當年度及最近年度加強董事會職能之目標（例如設立審計委員會、提昇資訊透明度等）與執行情形評估
本公司已依「公開發行公司董事會議事辦法」訂定本公司「董事會議事規則」以資遵循，並於公開資訊觀測站輸入董事出席董事會情形，不定期揭露董事會重大決議事項並依據「股票上市或於證券商營業處所買賣公司薪資報酬委員會設置及行使職權辦法」於 100 年度成立薪酬委員會，協助董事會執行薪酬管理機能，其執行情形請參閱「薪資報酬委員會運作情形資訊」。

註：(1)年度終了日前有董事監察人離職者，應於備註欄註明離職日期，實際出(列)席率(%)則以其在職期間董事會開會次數及其實際出(列)席次數計算之。

(2)年度終了日前，如有董事監察人改選者，應將新、舊任董事監察人均予以填列，並於備註欄註明該董事監察人為舊任、新任或連任及改選日期。實際出(列)席率(%)則以其在職期間董事會開會次數及其實際出(列)席次數計算之。

(二)審計委員會運作情形或監察人參與董事會運作情形

1.本公司尚未設置審計委員會，故不適用。

2.監察人參與董事會運作情形

109年度董事會開會6次(A)，監察人出席情形如下：

職稱	姓名	實際出席次數(B)	實際出席率(%) 【B/A】(註)	備註
監察人	宏利織造(股)公司 代表人：洪春池	6	100	
監察人	許正興	6	100	

其他應記載事項：

1.監察人之組成及職責：

(1)監察人與公司員工及股東之溝通情形（例如溝通管道、方式等）：

本公司完全尊重監察人之職權行使，必要時可與本公司員工及股東溝通。監察人不定期至公司，監察人亦留有 E-mail 可作為隨時溝通之管道，員工及股東皆可自行與其聯絡。

(2)監察人與內部稽核主管及會計師之溝通情形（應包括就公司財務、業務狀況進行溝通之重大事項、方式及結果等）：

監察人可自行與會計師針對財務報告、新頒訂的會計原則等進行溝通與瞭解；稽核人員定期呈送稽核報告予監察人並呈報追蹤查核結果，會計師稽核人員或均有監察人之聯絡電話、E-mail 可隨時保持連繫溝通。監察人亦定期審查公司財務業務執行情形，並得請管理當局提出說明。

2.監察人列席董事會如有陳述意見，應敘明董事會日期、期別、議案內容、董事會決議結果以及公司對監察人陳述意見之處理：

尚無發生與董事會決議結果有不同意見之情事。

註：(1)年度終了日前有監察人離職者，應於備註欄註明離職日期，實際出席率(%)則以其在職期間實際出席次數計算之。

(2)年度終了日前，有監察人改選者，應將新、舊任監察人均予以填列，並於備註欄註明該監察人為舊任、新任或連任及改選日期。實際出席率(%)則以其在職期間實際出席次數計算之。

(三)公司治理運作情形及其與上市上櫃公司治理實務守則差異情形及原因

評估項目	運作情形		與上市上櫃公司治理實務守則差異情形及原因
	是	否	
一、公司是否依據「上市上櫃公司治理實務守則」訂定並揭露公司治理實務守則？	✓		本公司已制訂「公司治理實務守則」，並揭示於本公司網站。
二、公司股權結構及股東權益 (一)公司是否訂定內部作業程序處理股東建議、疑義、糾紛及訴訟事宜，並依程序實施？	✓		(一) 對於股東之建議或疑問等問題，本公司除設置專責人員（發言人及代理發言人）外，另委託服務代理人（發行人及代理發言人），亦委任專業適任之代理公司設有服務專職人員，亦委任專業適任之律師，提供公司適當之法律諮詢服務、處理股東建議、疑義及糾紛事項。
(二)公司是否掌握實際控制公司之主要股東及主要股東之最終控制者名單？	✓		(二) 本公司設有相關部門隨時掌握董事、經理人及持股百分之十以上大股東之持股情形，並依相關法令規定定期揭露主要股東及主要股東之最終控制者名單，管理階層平時亦與其保持良好互動與聯繫，並依規定申報異動資料。
(三)公司是否建立、執行與關係企業間之風險控管及防火牆機制？	✓		(三) 本公司已訂定相關作業辦法及規範，與關係企業間之人員、資產及財務業務等各項作業均為個別獨立，皆有明確權責劃分，並確實依相關規定執行。
(四)公司是否訂定內部規範，禁止公司內部人員用市場上未公開資訊買賣有價證券？	✓		(四) 本公司為維護證券交易市場公平性，已訂定「防範內線交易管理作業辦法」，禁止公司內部人員以及基於職業或控制關係而知悉本公司消息之人，禁止任何可能涉及內線交易之行為，利用市場上未公開資訊買賣有價證券，以保障投資人及維護本公司之權益。
三、董事會之組成及職責 (一)董事會是否就成員組成擬訂多元化方針及落實執行？	✓		(一) 本公司董事會成員組成注重多元化要素，並普遍具備執行職務所必須之知識、技能及素養，並於105年起設置兩席獨立董事，有助於監督公司運作並維護股東之權益。

評估項目	運作情形		與上市上櫃公司治理實務守則差異情形及原因
	是	否	
(二)公司除依法設置薪資報酬委員會及審計委員會外，是否自願設置其他各類功能性委員會？	✓		本公司召開董事會時均邀請監察人列席參加，目前由監察人代替審計委員會之功能。
(三)公司是否訂定董事會績效評估辦法及其評估方式，每年並定期進行績效評估，且將績效評估之結果提報董事會，並運用於個別董事薪資報酬及提名續任之參考？	✓		無重大差異。
(四)公司是否定期評估簽證會計師獨立性？	✓		無重大差異。
四、上市上櫃公司是否配置適任及適當人數之公司治理人員，並指定公司治理主管，負責公司之治理相關事務(包括但不限於提供董事、監察人執行業務所需資料、協助董事、監察人遵循法令、依法辦理董事會及股東會之會議相關事宜、製作董事會及股東會議事錄等)？		✓	無重大差異。
五、公司是否建立與利害關係人(包括但不限於股東、員工、客戶及供應商等)溝通管道，及於公司網站設置利害關係人專區，並妥適回應利害關係人所關切之重要企業社會責任議題？	✓		無重大差異。
六、公司是否委任專業股務代辦機構辦理股東事務？	✓		無重大差異。

評估項目	運作情形		與上市上櫃公司治理實務守則差異情形及原因
	是	否	
七、資訊公開 (一)公司是否架設網站，揭露財務業務及公司治理資訊？ (二)公司是否採行其他資訊揭露之方式（如架設英文網站、指定專人負責公司資訊之蒐集及揭露、落實發言人制度、法人說明會過程放置公司網站等）？ (三)公司是否於會計年度終了後兩個月內公告並申報年度財務報告，及於規定期限前提早公告並申報第一、二、三季財務報告與各月份營運情形？	✓	✓	無重大差異。 無重大差異。 持續改善。
八、公司是否有其他有助於瞭解公司治理運作情形之重要資訊（包括但不限於員工權益、僱員關懷、投資者關係、供應商關係、利害關係人之權利、董事及監察人進修之情形、風險管理政策及風險衡量標準之執行情形、客戶政策之執行情形、公司為董事及監察人購買責任保險之情形等）？	✓		無重大差異。

評估項目	運作情形		與上市櫃公司治理實務守則差異情形及原因
	是	否	
		<p>(五) 利害關係人之權利：利害關係人得與公司進行溝通、建言，以維護應有之合法權益。</p> <p>(六) 董事及監察人進修之情形：本公司積極鼓勵董事參與進修課程，詳細狀況請見下表「本公司董事及監察人進修情形」。</p> <p>(七) 風險管理政策及風險衡量標準之執行情形：本公司及子公司皆依法訂定各種內部規章，進行各種風險管理及評估。相關作業均要求符合相關法令的規定，以有效運用資源、預防意外發生以及保護公司資產。</p> <p>(八) 客戶政策之執行情形：本公司及子公司與客戶維持良好關係，並把客戶的需求與滿足，作為彼此共同努力的目標，了解客戶對產品的意見及相關問題，維持穩定良好關係，以創造公司利潤。</p> <p>(九) 本公司已於108年5月1日起投保董監責任險。</p>	
<p>九、請就臺灣證券交易所股份有限公司公司治理中心最近年度發布之公司治理評鑑結果說明已改善情形，及就尚未改善者提出優先加強事項與措施。</p> <p>本公司將優先加強董事會結構與運作指標，持續強化董事會職能及議事效能並積極掌握評鑑指標與公司現況之差異，以超越法遵的態度來來督導各項評鑑作業，打造進步、革新、有效能的董事會。</p>			

■本公司董事及監察人進修情形

職稱	姓名	進修日期		主辦單位	課程名稱	進修時數
		起	迄			
董事長	蕭登波	109/03/16	109/03/16	台灣上市公司協會	談我環境保護	2
董事	蕭崇湖	109/10/27	109/10/27	財團法人中華民國會計研究發展基金會	主管機關「協助公司提升自行編製財務報告能力」政策解析與內控管理實務	6
董事	白景仁	109/04/28	109/04/28	財團法人中華民國會計研究發展基金會	企業「編製 IFRS 財務報告」常見缺失與法遵稽核實務	6
董事	張舜卿	109/06/18	109/06/18	財團法人中華民國會計研究發展基金會	國際財務報導準則第 16 號「租賃」釋例範本解析	3
董事		109/07/09	109/07/09	財團法人中華民國會計研究發展基金會	最新企業社會責任(CSR)報導發展趨勢與相關公司治理實務解析	3
董事		109/07/09	109/07/09	財團法人中華民國會計研究發展基金會	企業併購之財務會計與評價實務	3
董事	蕭宇喬	109/02/07	109/02/07	社團法人中華公司治理協會	公司治理人員的公司治理觀與董事會運籌觀	3
董事		109/12/08	109/12/08	社團法人中華公司治理協會	財報不實的舞弊紅旗	3
監察人	洪春池	109/05/07	109/05/07	財團法人中華民國會計研究發展基金會	主管機關「協助公司提升自行編製財務報告能力」政策解析與內控管理實務	6
監察人	許正興	109/04/28	109/04/28	財團法人中華民國會計研究發展基金會	企業「編製 IFRS 財務報告」常見缺失與法遵稽核實務	6
獨立董事	黃崇輝	109/06/05	109/06/05	台灣董事協會	風口浪尖變局下，企業治理的挑戰與生機	6
獨立董事	黃文明	109/05/07	109/05/07	財團法人中華民國會計研究發展基金會	主管機關「協助公司提升自行編製財務報告能力」政策解析與內控管理實務	6

(四)薪酬委員會之組成及運作情形

本公司董事會依「股票上市或於證券商營業處所買賣公司薪資報酬委員會設置及行使職權辦法」設置薪資報酬委員會及其組織規程，薪酬委員會旨在以專業客觀立場，協助董事會評估董事、監察人及經理人之薪資報酬、政策及制度，並向董事會提出建議，以供其決策之參考。薪資報酬委員會組織規程請參考本公司網站。

1.薪資報酬委員會成員資料

身分別	姓名	是否具有五年以上工作經驗 及下列專業資格			符合獨立性情形(註)										兼任其他 公開發行 公司薪資 報酬委員 會成員家 數	備註
		商務、法 務、財務、 會計或公司 業務所需相 關料系之公 私立大專院 校講師以上	法官、檢察 官、律師、會 計師或其他 與公司業務 所需之國家 考試及格領 有證書之專 門職業及技 術人員	具有商 務、法 務、會計 或公司業 務所需之 工作經驗	1	2	3	4	5	6	7	8	9	10		
獨立董事	黃崇輝		✓	✓	✓	✓	✓	✓	✓	✓	✓	✓	✓	✓	2	
獨立董事	黃文明			✓	✓	✓	✓	✓	✓	✓	✓	✓	✓	✓	—	
其他	董豐盛		✓	✓	✓	✓	✓	✓	✓	✓	✓	✓	✓	✓	—	

註：各成員於選任前二年及任職期間符合下述各條件者，請於各條件代號下方空格中打“✓”。

- (1)非公司或其關係企業之受僱人。
- (2)非公司或其關係企業之董事、監察人（但如為公司與其母公司、子公司或屬同一母公司之子公司依本法或當地國法令設置之獨立董事相互兼任者，不在此限）。
- (3)非非本人及其配偶、未成年子女或以他人名義持有公司已發行股份總數1%以上或持股前十名之自然人股東。
- (4)非(1)所列之經理人或(2)、(3)所列人員之配偶、二親等以內親屬或三親等以內直系血親親屬。
- (5)非直接持有公司已發行股份總數5%以上、持股前五名或依公司法第27條第1項或第2項指派代表人擔任公司董事或監察人之法人股東之董事、監察人或受僱人（但如為公司與其母公司、子公司或屬同一母公司之子公司依本法或當地國法令設置之獨立董事相互兼任者，不在此限）。
- (6)非與公司之董事席次或有表決權之股份超過半數係由同一人控制之他公司董事、監察人或受僱人（但如為公司或其母公司、子公司或屬同一母公司之子公司依本法或當地國法令設置之獨立董事相互兼任者，不在此限）。
- (7)非與公司之董事長、總經理或相當職務者互為同一人或配偶之他公司或機構之董事（理事）、監察人（監事）或受僱人（但如為公司與其母公司、子公司或屬同一母公司之子公司依本法或當地國法令設置之獨立董事相互兼任者，不在此限）。
- (8)非與公司有財務或業務往來之特定公司或機構之董事（理事）、監察人（監事）、經理人或持股5%以上股東（但特定公司或機構如持有公司已發行股份總數20%以上，未超過50%，且為公司與其母公司、子公司或屬同一母公司之子公司依本法或當地國法令設置之獨立董事相互兼任者，不在此限）。
- (9)非為公司或關係企業提供審計或最近二年取得報酬累計金額未逾新臺幣50萬元之商務、法務、財務、會計等相關服務之專業人士、獨資、合夥、公司或機構之企業主、合夥人、董事（理事）、監察人（監事）、經理人及其配偶。但依證券交易法或企業併購法相關法令履行職權之薪資報酬委員會、公開收購審議委員會或併購特別委員會成員，不在此限。
- (10)未有公司法第30條各款情事之一。

2. 薪資報酬委員會運作情形資訊

(1) 本公司之薪資報酬委員會委員計 3 人。

(2) 本屆委員任期：108 年 6 月 25 日至 111 年 6 月 24 日，109 年度薪資報酬委員會開會 2 次(A)，委員資格及出席情形如下：

職 稱	姓 名	實際出席次數(B)	委託出席 次數	實際出席率(%) 【B/A】(註)	備 註
召集人	黃崇輝	2	0	100	
委 員	董豐盛	2	0	100	
委 員	黃文明	2	0	100	

其他應記載事項：

1. 董事會如不採納或修正薪資報酬委員會之建議，應敘明董事會日期、期別、議案內容、董事會決議結果以及公司對薪資報酬委員會意見之處理（如董事會通過之薪資報酬優於薪資報酬委員會之建議，應敘明其差異情形及原因）：無此情形。
2. 薪資報酬委員會之議決事項，如成員有反對或保留意見且有紀錄或書面聲明者，應敘明薪資報酬委員會日期、期別、議案內容、所有成員意見及對成員意見之處理：無此情形。

註：(1) 年度終了日前有薪資報酬委員會成員離職者，應於備註欄註明離職日期，實際出席率(%)則以其在職期間薪資報酬委員會開會次數及其實際出席次數計算之。

(2) 年度終了日前，有薪資報酬委員會改選者，應將新、舊任薪資報酬委員會成員均予以填列，並於備註欄註明該成員為舊任、新任或連任及改選日期。實際出席率(%)則以其在職期間薪資報酬委員會開會次數及其實際出席次數計算之。

(五)履行社會責任情形及與上市上櫃公司企業社會責任實務守則差異情形及原因

評估項目	運作情形		與上市上櫃公司企業社會責任實務守則差異情形及原因
	是	否	
摘要說明			
一、公司是否依重大性原則，進行與公司營運相關之環境、社會及公司治理議題之風險評估，並訂定相關風險管理政策或策略？	✓		本公司及子公司皆依重大性原則，進行與公司營運相關之環境、社會及公司治理議題之風險評估，並擬定因應對策。
二、公司是否設置推動企業社會責任專(兼)職單位，並由董事會授權高階管理階層處理，及向董事會報告處理情形？	✓		本公司及子公司皆共同推行企業社會責任，由各部門落實，但尚無推動企業社會責任之專(兼)職單位。
三、環境議題	✓		無重大差異。
(一)公司是否依其產業特性建立合適之環境管理制度？	✓		無重大差異。
(二)公司是否致力於提升各項資源之利用率，並使用對環境負荷衝擊低之再生物料？	✓		無重大差異。
(三)公司是否評估氣候變遷對企業現在及未來之潛在風險與機會，並採取氣候相關議題之因應措施？	✓		無重大差異。
(四)公司是否統計過去兩年溫室氣體排放量、用水量及廢棄物總重量，並制定節能減碳、溫室氣體減量、減少用水或其他廢棄物管理之政策？	✓		無重大差異。
四、社會議題	✓		無重大差異。
(一)公司是否依照相關法規及國際人權公約，制定相關之管理政策與程序？	✓		無重大差異。
(二)公司是否訂定及實施合理員工福利措施(包括薪酬、休假及其他福利等)，並將經營績效或成果適當反映於員工薪酬？	✓		無重大差異。
(三)公司是否提供員工安全與健康之工作環境，並對員工定期實施安全與健康教育？	✓		無重大差異。

評估項目	運作情形		與上市上櫃公司企業社會責任實務守則差異情形及原因
	是	否	
(四)公司是否為員工建立有效之職涯能力發展培訓計畫？	✓		無重大差異。
(五)對產品與服務之顧客健康與安全、客戶隱私、行銷及標示，公司是否遵循相關法規及國際標準，並制定相關保護消費者權益政策及申訴程序？	✓		無重大差異。
(六)公司是否訂定供應商管理政策，要求供應商在環保、職業安全衛生或勞動人權等議題遵循相關規範，及其實施情形？	✓		無重大差異。
五、公司是否參考國際通用之報告書編製準則或指引，編製企業社會責任報告書等揭露公司非財務資訊之報告書？前揭報告書是否取得第三方驗證單位之確信或保證意見？		✓	本公司尚未編製企業社會責任報告書，目前審慎評估中。
六、公司如依據「上市上櫃公司企業社會責任實務守則」定有本身之企業社會責任守則者，請敘明其運作與所定守則之差異情形：本公司已訂定「企業社會責任守則」，與實際運作無重大差異。	本公司尚未編製企業社會責任報告書。		
七、其他有助於瞭解企業社會責任運作情形之重要資訊：	本公司尚未編製企業社會責任報告書，目前審慎評估中。		
1.本公司及子公司對社會環保責任極為重視，平時各部門主管亦積極透過機會教育，灌輸員工相關社會責任概念並落實辦公室的節能方案，在空閒時則鼓勵主動參與公益團體服務活動，為社會增添關懷及溫暖。			
2.本公司及子公司員工不論其種族、性別、年齡皆享有同等的工作權利，亦提供個人自由表達及發展之機會。對於員工工作環境安全與衛生皆訂有遵行之標準。			
3.其他履行社會責任之運作情形已揭露於本報。			

(六)履行誠信經營情形及與上市上櫃公司誠信經營守則差異情形及原因

評估項目	運作情形		與上市上櫃公司誠信經營守則差異情形及原因
	是	否	
<p>一、訂定誠信經營政策及方案</p> <p>(一)公司是否制定經董事會通過之誠信經營政策，並於規章及對外文件中明示誠信經營之政策、作法，以及董事會與高階管理階層積極落實經營政策之承諾？</p> <p>(二)公司是否建立不誠信行為風險之評估機制，定期分析及評估營業範圍內具較高不誠信行為風險之營業活動，並據以訂定防範不誠信行為方案，且至少涵蓋「上市上櫃公司誠信經營守則」第七條第二項各款行為之防範措施？</p> <p>(三)公司是否於防範不誠信行為方案內明定作業程序、行為指南、違規之懲戒及申訴制度，且落實執行，並定期檢討修正前揭方案？</p>	<p>✓</p> <p>✓</p> <p>✓</p>	<p>(一) 本公司已訂定「誠信經營守則」，規範本公司董事、監察人、經理人及受雇人應善盡善良管理人之注意及忠實義務，本誠信信用原則執行業務。</p> <p>(二) 本公司已訂定「誠信經營守則」及「誠信經營作業程序及行為指南」，對營業範圍內具較高不誠信行為風險之營業活動，訂有相關規範。</p> <p>(三) 本公司於「誠信經營守則」及「誠信經營作業程序及行為指南」皆明訂禁止舞弊圖利與內線交易等不誠信行為，並訂有懲戒及申訴管道。本公司隨時注意國內外誠信經營相關規範之發展，據以檢討改進公司訂定之誠信經營政策及推動之措施，以提升公司誠信經營之落實成效。</p>	<p>無重大差異。</p> <p>無重大差異。</p> <p>無重大差異。</p>
<p>二、落實誠信經營</p> <p>(一)公司是否評估往來對象之誠信紀錄，並於其與往來交易對象簽訂之契約中明定誠信行為條款？</p> <p>(二)公司是否設置隸屬董事會之推動企業誠信經營專責單位，並定期（至少一年一次）向董事會報告其誠信經營政策與防範不誠信行為方案及監督執行情形？</p>	<p>✓</p> <p>✓</p>	<p>(一) 本公司及子公司以公平與透明之方式進行商業活動，並透過徵信及各種公開資訊了解交易對象之信用紀錄，避免與不誠信之對象往來，與客戶簽訂之合約，其內容宜包含遵守誠信經營政策及交易相對人如涉及不誠信行為，得隨時終止或解除契約之條款。</p> <p>(二) 本公司係由財務本部負責企業誠信經營之推動，並由董事會監督。</p>	<p>無重大差異。</p> <p>無重大差異。</p>

評估項目	運作情形		與上市櫃公司誠信經營守則差異情形及原因
	是	否	
<p>(三)公司是否制定防止利益衝突政策、提供適當陳述管道，並落實執行？</p> <p>(四)公司是否為落實誠信經營已建立有效的會計制度、內部控制制度，並由內部稽核單位依不誠信行為風險之評估結果，擬訂相關稽核計畫，並據以查核防範不誠信行為方案之遵循情形，或委託會計師執行查核？</p> <p>(五)公司是否定期舉辦誠信經營之內、外部之教育訓練？</p>	<p>✓</p> <p>✓</p> <p>✓</p>	<p>否</p>	<p>無重大差異。</p> <p>無重大差異。</p> <p>無重大差異。</p>
<p>三、公司檢舉制度之運作情形</p> <p>(一)公司是否訂定具體檢舉及獎勵制度，並建立便利檢舉管道，及針對被檢舉對象指派適當之受理專責人員？</p> <p>(二)公司是否訂定受理檢舉事項之調查標準作業程序、調查完成後應採取之後續措施及相關保密機制？</p> <p>(三)公司是否採取保護檢舉人不因檢舉而遭受不當處置之措施？</p>	<p>✓</p> <p>✓</p> <p>✓</p>	<p>否</p>	<p>無重大差異。</p> <p>無重大差異。</p> <p>無重大差異。</p>
<p>四、加強資訊揭露</p> <p>公司是否於其網站及公開資訊觀測站，揭露其所定誠信經營守則內容及推動成效？</p>	<p>✓</p>	<p>否</p>	<p>無重大差異。</p>

評估項目	運作情形		與上市上櫃公司誠信經營守則差異情形及原因
	是	否	
五、公司如依據「上市上櫃公司誠信經營守則」定有本身之誠信經營守則者，請敘明其運作與所定守則之差異情形：本公司及子公司與各交易對象皆秉持誠信經營原則辦理，並已訂定「誠信經營守則」且經董事會通過，董事會與管理階層承諾積極落實，並於內部管理及外部商業活動中確實執行。			
六、其他有助於瞭解公司誠信經營運作情形之重要資訊：(如公司檢討修正其訂定之誠信經營守則等情形)			

本公司及子公司與各交易對象皆秉持誠信經營原則辦理，並已訂定「誠信經營守則」且經董事會通過，董事會與管理階層承諾積極落實，並於內部管理及外部商業活動中確實執行。

其他有助於瞭解公司誠信經營運作情形之重要資訊：(如公司檢討修正其訂定之誠信經營守則等情形)
本公司及子公司以誠信為根本，務求全體員工秉持誠信精神，對投資人、用戶和社會負責。此外，本公司及子公司與各交易對象多為長期合作，對於重要對象皆由重要管理階層及相關專職人員以團隊方式參與洽商，以利確認公平公開之營運精神，維繫長期穩健合作關係。

(七)公司如有訂定公司治理守則及相關規章者，應揭露其查詢方式：

本公司網站設有公司治理專區，相關治理守則及規章，請逕至本公司網站 <http://www.namliong-global.com> 查詢，並於公開資訊觀測站公告。

(八)其他足以增進公司治理運作情形之瞭解的重要資訊：

1. 為管理公司內部重大訊息，本公司所制定之「防範內線交易管理作業辦法」已告知所有董監事及經理人，以避免違反或發生內線交易之情事。
2. 公開資訊觀測站：<http://mops.twse.com.tw>
3. 本公司網站：<http://www.namliong-global.com>

(九)內部控制制度執行狀況

1.內部控制聲明書

南良國際股份有限公司（證券代號：5450）

內部控制制度聲明書

日期：一一〇年三月二十五日

本公司民國一〇九年度之內部控制制度，依據自行評估的結果，謹聲明如下：

- 一、本公司確知建立、實施和維護內部控制制度係本公司董事會及經理人之責任，本公司業已建立此一制度。其目的係在對營運之效果及效率(含獲利、績效及保障資產安全等)、報導具可靠性、及時性、透明性及符合相關規範暨相關法令規章之遵循等目標的達成，提供合理的確保。
- 二、內部控制制度有其先天限制，不論設計如何完善，有效之內部控制制度亦僅能對上述三項目標之達成提供合理的確保；而且，由於環境、情況之改變，內部控制制度之有效性可能隨之改變。惟本公司之內部控制制度設有自我監督之機制，缺失一經辨認，本公司即採取更正之行動。
- 三、本公司係依據「公開發行公司建立內部控制制度處理準則」（以下簡稱「處理準則」）規定之內部控制制度有效性之判斷項目，判斷內部控制制度之設計及執行是否有效。該「處理準則」所採用之內部控制制度判斷項目，係為依管理控制之過程，將內部控制制度劃分為五個組成要素：1.控制環境，2.風險評估，3.控制作業，4.資訊與溝通，及5.監督作業。每個組成要素又包括若干項目。前述項目請參見「處理準則」之規定。
- 四、本公司業已採用上述內部控制制度判斷項目，評估內部控制制度之設計及執行的有效性。
- 五、本公司基於前項評估結果，認為本公司於民國一〇九年十二月三十一日的內部控制制度（含對子公司之監督與管理），包括瞭解營運之效果及效率目標達成之程度、報導係屬可靠、及時、透明及符合相關規範暨相關法令規章之遵循有關的內部控制制度等之設計及執行係屬有效，其能合理確保上述目標之達成。
- 六、本聲明書將成為本公司年報及公開說明書之主要內容，並對外公開。上述公開之內容如有虛偽、隱匿等不法情事，將涉及證券交易法第二十條、第三十二條、第一百七十一條及第一百七十四條等之法律責任。
- 七、本聲明書業經本公司民國一一〇年三月二十五日董事會通過，出席董事均同意本聲明書之內容，併此聲明。

南良國際股份有限公司



董事長：蕭登波



總經理：張舜卿



2.委託會計師專案審查內部控制制度者，應揭露會計師審查報告：無。

(十)最近年度及截至年報刊印日止，公司及其內部人員依法被處罰，或公司對其內部人員違反內部控制制度規定之處罰，其處罰結果可能對股東權益或證券價格有重大影響者，應列明其處罰內容、主要缺失與改善情形：無。

(十一)股東會及董事會之重要決議

1.最近年度及截至年報刊印日，股東會之重要決議

日期	決議事項	執行情形之檢討	備註
109/06/22 股東常會	<p><u>報告事項</u>：</p> <ol style="list-style-type: none"> 108 年度營業報告。 監察人審查 108 年度決算表冊報告。 本公司轉投資情形報告。 修訂本公司「誠信經營守則」部分條文報告。 制訂本公司「誠信經營作業程序及行為指南」報告。 <p><u>承認事項</u>：</p> <ol style="list-style-type: none"> 承認 108 年度決算表冊案。 承認 108 年度盈虧撥補案。 <p><u>討論事項（一）</u>：</p> <ol style="list-style-type: none"> 修訂本公司「公司章程」部分條文案。 修訂本公司「股東會議事規則」部分條文案。 修訂本公司「董事及監察人選舉辦法」部分條文案。 修訂本公司「資金貸與他人作業程序」部分條文案。 	<ol style="list-style-type: none"> 章程修訂已於 109 年 7 月 13 日及 109 年 8 月 19 日完成變更登記。 各項修訂議案均已依修訂後之規範執行。 	經全體出席股東表決，均照原案通過。

2.最近年度及截至年報刊印日止，董事會之重要決議

日期	決議事項
109/03/26	<ul style="list-style-type: none"> 通過本公司 108 年度個體財務報表、合併財務報表及營業報告書案。 通過本公司 108 年度盈虧撥補案。 通過本公司 108 年度內部控制制度聲明書案。 通過本公司 109 年度經營計畫書案。 通過調整本公司組織架構案。 通過修訂本公司核決權限表案。 通過修訂本公司職級薪資表案。 通過修訂本公司「公司章程」部分條文案。 通過辦理 109 年度委任會計師獨立性評估。 通過聘任本公司 109 年度之簽證會計師事務所及更換簽證會計師案。 通過制訂本公司「董事會績效評估辦法」案。 通過制訂本公司「誠信經營作業程序及行為指南」案。 通過修訂本公司「董事會議事規則」案。 通過修訂本公司「薪資報酬委員會組織規程」案。 通過修訂本公司「公司治理實務守則」案。 通過本公司取得銀行借款額度案。 通過本公司取得銀行借款額度案。 通過召開本公司 109 年股東常會及其議案。
109/05/06	<ul style="list-style-type: none"> 通過修訂本公司「資金貸與他人作業程序」部分條文案。 通過帳務除列案。 通過新增本公司 109 年股東常會討論事項案。
109/07/17	<ul style="list-style-type: none"> 通過辦理銀行聯貸案。 通過修訂本公司「印鑑管理辦法」部分條文案。
109/08/04	<ul style="list-style-type: none"> 通過訂定本公司換發有價證券作業計畫書及相關事宜。 通過本公司與南良實業股份有限公司合併案。

日期	決議事項
109/09/28	<ul style="list-style-type: none"> • 通過本公司申請設立分公司案。 • 通過修訂本公司「印鑑管理辦法」部分條文案。 • 通過本公司聘任經理人案。 • 通過解除本公司經理人競業禁止限制案。 • 通過向臺灣土地銀行股份有限公司為管理銀行之授信銀行團申請授信總額度新臺幣玖億元整聯合授信案。 • 通過本公司擬將資金貸與子公司案。
109/11/11	<ul style="list-style-type: none"> • 通過本公司 110 年度稽核計畫案。 • 通過調整本公司組織架構案。 • 通過修訂本公司核決權限表案。 • 通過修訂本公司職級薪資表案。 • 通過本公司聘任經理人案。 • 通過解除本公司經理人競業禁止限制案。 • 通過本公司董事及經理人薪資報酬案。 • 通過本公司發言人異動案。 • 通過修訂本公司「印鑑管理辦法」部分條文案。 • 通過高雄銀行股份有限公司申請授信額度案。 • 通過板信商業銀行台南分行申請授信額度案。 • 通過中國輸出入銀行申請授信額度案。 • 通過泰國盤谷銀行高雄分行融資額度申請案。 • 通過兆豐國際商業銀行台南分行融資額度申請案。 • 通過新光商業銀行融資額度申請案。
110/03/25	<ul style="list-style-type: none"> • 通過本公司 109 年度年終獎金發放款案。 • 通過本公司 109 年度個體財務報表、合併財務報表及營業報告書案。 • 通過本公司 109 年度盈虧撥補案。 • 通過本公司 109 年度內部控制制度聲明書案。 • 通過本公司 110 年度經營計畫書案。 • 通過修訂本公司「公司章程」部分條文案。 • 通過辦理 110 年度委任會計師獨立性評估。 • 通過聘任本公司 110 年度之簽證會計師事務所案。 • 通過修訂本公司管理辦法及作業程序案。 • 通過修訂本公司內部控制制度案。 • 通過修訂本公司內部稽核實施細則案。 • 通過新光商業銀行核定額度授權台南分公司使用案。 • 通過盤谷銀行核定額度授權台南分公司使用案。 • 通過擬向國際票券金融股份有限公司申請委託保證商業本票額度案。 • 通過本公司取得永豐商業銀行借款額度案。 • 通過本公司購置不動產案。 • 通過召開本公司 110 年股東常會及其議案。
110/05/12	<ul style="list-style-type: none"> • 通過修訂本公司內部控制制度案。 • 通過修訂本公司內部稽核實施細則案。 • 通過台灣土地銀行融資額度申請案。 • 通過本公司為子公司融資需求提供背書保證續約案。 • 通過修訂本公司「公司章程」部分條文案。

(十二)最近年度及截至年報刊印日止董事或監察人對董事會通過重要決議有不同意見且有紀錄或書面聲明者，其主要內容：無。

(十三)最近年度及截至年報刊印日止，公司董事長、總經理、會計主管、財務主管、內部稽核主管、公司治理主管及研發主管等辭職解任情形之彙總：無。

五、會計師公費資訊

會計師公費資訊級距表

(一)109 年簽證會計師資訊

會計師事務所名稱	會計師姓名		查核期間	備註
勤業眾信聯合會計師事務所	莊碧玉	黃秀椿	109/01/01-109/12/31	

(二)109 年會計師公費

金額級距		公費項目	審計公費	非審計公費	合計
1	低於 2,000 千元			✓	
2	2,000 千元 (含) ~4,000 千元		✓		
3	4,000 千元 (含) ~6,000 千元				✓
4	6,000 千元 (含) ~8,000 千元				
5	8,000 千元 (含) ~10,000 千元				
6	10,000 千元 (含) 以上				

會計師公費資訊

- (一)給付簽證會計師、簽證會計師所屬事務所及其關係企業之非審計公費占審計公費之比例達四分之一以上者，應揭露審計與非審計公費金額及非審計服務內容：無此情形。
- (二)更換會計師事務所且更換年度所給付之審計公費較更換前一年度之審計公費減少者，應揭露更換前後審計公費金額及原因：無此情形。
- (三)審計公費較前一年度減少達百分之十以上者，揭露審計公費減少金額、比例及原因：無此情形。

六、更換會計師資訊

最近二年度及其期後期間有更換會計師情形者，應揭露下列事項：

(一)關於前任會計師

更換日期	不適用		
更換原因及說明			
說明係委任人或會計師終止或不接受委任	當事人	會計師	委任人
	情況		
	主動終止委任 不再接受(繼續)委任	不適用	
最新兩年內簽發無保留意見以外之查核報告書意見及原因	無		
與發行人有無不同意見	有	會計原則或實務	
		財務報告之揭露	
		查核範圍或步驟	
		其他	
	無		
	說明：不適用		
其他揭露事項 (本準則第十條第五款第一目第四點應加以揭露者)	不適用		

(二)關於繼任會計師

事務所名稱	不適用
會計師姓名	不適用
委任之日期	不適用
委任前就特定交易之會計處理方法或會計原則及對財務報告可能簽發之意見諮詢事項及結果	不適用
繼任會計師對前任會計師不同意見事項之書面意見	不適用

(三)前任會計師對本準則第 10 條第 6 款第 1 目及第 2 目之 3 事項之復函：不適用。

七、公司之董事長、總經理、負責財務或會計事務之經理人，最近一年內曾任職於簽證會計師所屬事務所或其關係企業者，應揭露其姓名、職稱及任職於簽證會計師所屬事務所或其關係企業之期間：無。

八、董事、監察人、經理人及持股比例超過百分之十之股東股權移轉及股權質押變動情形

董事、監察人、經理人及大股東股權變動情形

職 稱	姓 名	109 年度		截至 110 年 4 月 25 日止	
		持有股數增(減)數	質押股數增(減)數	持有股數增(減)數	質押股數增(減)數
董事長 (108/06/25 連任)	子良興業(股)公司	—	(20,000,000)	—	(8,000,000)
	代表人：蕭登波	—	—	—	—
董事 (108/06/25 連任)	子良興業(股)公司	—	(20,000,000)	—	(8,000,000)
	代表人：蕭崇湖	—	—	—	—
董事 (108/06/25 連任)	白景仁	—	—	—	—
董事 (108/10/01 連任) (109/09/15 解任)	長衍投資(股)公司	—	—	—	—
	代表人：張舜卿	—	—	—	—
董事 (109/09/15 新任)	長衍投資(股)公司	—	—	—	—
	代表人：王全成	—	—	—	—
董事 (108/06/25 連任)	蕭宇喬	—	—	—	—
獨立董事 (108/06/25 連任)	黃崇輝	—	—	—	—
獨立董事 (108/06/25 新任)	黃文明	—	—	—	—
監察人 (108/06/25 連任)	宏利織造(股)公司	—	—	—	—
	代表人：洪春池	—	—	—	—
監察人 (108/06/25 連任)	許正興	—	—	—	—
總經理	張舜卿	—	—	—	—
策略長 (109/12/31 新任)	王全成	—	—	—	—
財務長 (109/12/01 新任)	白景仁	—	—	—	—
會計主管	蘇孟棚	—	—	—	—
財務主管	林華澤	—	—	—	—
大股東	子良興業(股)公司	—	(20,000,000)	—	(8,000,000)

股權移轉資訊

姓名	股權移轉原因	交易日期	交易相對人	交易相對人與公司、董事、監察人、經理人及持股比例超過百分之十股東之關係	股數	交易價格
不適用						

股權質押資訊

姓名	質押變動原因	變動日期	交易相對人	交易相對人與公司、董事、監察人、經理人及持股比例超過百分之十股東之關係	股數	持股比率	質押比率	質借(贖回)金額
子良興業(股)公司	贖回	109/12/01	台灣土地銀行	無	20,000,000	72.08%	22.67%	不適用
子良興業(股)公司	贖回	110/02/22	台灣土地銀行	無	8,000,000	72.08%	9.07%	不適用

九、持股比例占前十名之股東，其相互間為關係人或為配偶、二親等以內之親屬關係之資訊

持股比例占前十名之股東，其相互間之關係資料

110年4月25日；單位：股；%

姓名	本人持有股份		配偶、未成年子女持有股份		利用他人名義合計持有股份		前十大股東相互間具有關係人或為配偶、二親等以內之親屬關係者，其名稱或姓名及關係		備註
	股數	持股比率	股數	持股比率	股數	持股比率	名稱(或姓名)	關係	
子良興業(股)公司	88,221,501	72.08	—	—	—	—	—	—	
代表人：蕭登波	—	—	—	—	—	—	宏利織造(股)公司 代表人：洪春池	姻親	
宏利織造(股)公司	2,888,000	2.36	—	—	—	—	—	—	
代表人：洪春池	—	—	—	—	—	—	子良興業(股)公司 代表人：蕭登波 長衍投資(股)公司 代表人：蕭登波	姻親 姻親	
謝金龍	1,599,000	1.31	—	—	—	—	—	—	
謝智麟	1,144,000	0.93	—	—	—	—	—	—	
洪哲耀	1,075,000	0.88	—	—	—	—	—	—	
林茂修	940,000	0.77	—	—	—	—	—	—	
陳健成	741,000	0.61	—	—	—	—	—	—	
江永能	584,000	0.48	—	—	—	—	—	—	
長衍投資(股)公司	537,760	0.44	—	—	—	—	—	—	
代表人：蕭登波	—	—	—	—	—	—	宏利織造(股)公司 代表人：洪春池	姻親	
劉雅群	533,000	0.44	—	—	—	—	—	—	

十、公司、公司之董事、監察人、經理人及公司直接或間接控制之事業對同一轉投資事業之持股數，並合併計算綜合持股比例

綜合持股比例

110年5月20日；單位：股；%

轉投資事業	本公司投資		董事、監察人、經理人及直接或間接控制事業之投資		綜合投資	
	股數	持股比例	股數	持股比例	股數	持股比例
嘉良特化股份有限公司	8,000,000	100	—	—	8,000,000	100
寶聯通國際（香港）有限公司	16,248,024	100	—	—	16,248,024	100
元宏國際股份有限公司	6,000,000	100	—	—	6,000,000	100
元宏（香港）有限公司	—	100	—	—	—	100
開曼南良國際投資控股公司	1,930,000	100	—	—	1,930,000	100
迅佳國際有限公司	6,810,000	100	—	—	6,810,000	100
越南南良責任有限公司	—	100	—	—	—	100
上海嘉旭應材科技有限公司	—	100	—	—	—	100
蘇州宏夏電訊科技有限公司	—	100	—	—	—	100
嘉興南雄高分子有限公司	—	100	—	—	—	100
東莞南良橡膠製品有限公司	—	100	—	—	—	100

肆、募資情形

一、資本及股份

(一)股本來源

1.股本形成經過

年月	發行價格	核定股本		實收股本		備註		
		股數 (仟股)	金額 (仟元)	股數 (仟股)	金額 (仟元)	股本來源 (仟元)	以現金以外 之財產抵充 股款者	其他
78/08	10	1,000	10,000	1,000	10,000	創立股本	—	—
79/10	10	2,500	25,000	2,500	25,000	現金增資 15,000	—	—
86/09	10	5,000	50,000	5,000	50,000	現金增資 25,000	—	—
86/12	10	18,000	180,000	18,000	180,000	現金增資 130,000	—	—
87/07	10	27,000	270,000	20,300	203,000	盈餘增資 21,600 員工紅利轉增資 1,400	—	註 1
88/08	10	27,000	270,000	22,100	221,000	盈餘增資 16,240 員工紅利轉增資 1,760	—	註 2
89/06	10	33,600	336,000	25,000	250,000	盈餘增資 26,520 員工紅利轉增資 2,480	—	註 3
90/03	30	33,600	336,000	30,000	300,000	現金增資 50,000	—	註 4
90/07	10	83,200	832,200	38,500	385,000	盈餘增資 75,000 員工紅利轉增資 10,000	—	註 5
91/07	10	83,200	832,200	51,804	518,040	盈餘增資 115,500 員工紅利轉增資 17,540	—	註 6
91/09	36	83,200	832,200	59,304	593,040	現金增資 75,000	—	註 7
92/06	10	83,200	832,200	76,225	762,250	盈餘增資 148,260 員工紅利轉增資 20,950	—	註 8
93/05	10	106,645	1,066,450	89,061	890,613	盈餘增資 45,735 資本公積轉增資 68,603 員工紅利轉增資 14,025	—	註 9
93/12	10	106,645	1,066,450	84,361	843,613	註銷股份 4,700,000 股	—	註 10
94/03	10	106,645	1,066,450	83,161	831,613	註銷股份 1,200,000 股	—	註 11
94/06	10	106,645	1,066,450	78,161	781,613	註銷股份 5,000,000 股	—	註 12
94/07	10	106,645	1,066,450	76,661	766,613	註銷股份 1,500,000 股	—	註 13
94/10	10	106,645	1,066,450	72,661	726,613	註銷股份 4,000,000 股	—	註 14
95/01	10	106,645	1,066,450	68,661	686,613	註銷股份 4,000,000 股	—	註 15
95/03	10	106,645	1,066,450	66,661	666,613	註銷股份 2,000,000 股	—	註 16
95/05	10	106,645	1,066,450	64,661	646,613	註銷股份 2,000,000 股	—	註 17
95/07	10	106,645	1,066,450	61,661	616,613	註銷股份 3,000,000 股	—	註 18
95/10	10	106,645	1,066,450	58,661	586,613	註銷股份 3,000,000 股	—	註 19
95/12	10	106,645	1,066,450	55,661	556,613	註銷股份 3,000,000 股	—	註 20
98/02	10	106,645	1,066,450	50,392	503,923	註銷股份 5,269,000 股	—	註 21

年月	發行價格	核定股本		實收股本		備註		
		股數 (仟股)	金額 (仟元)	股數 (仟股)	金額 (仟元)	股本來源 (仟元)	以現金以外 之財產抵充 股款者	其他
108/01	10	200,000	2,000,000	122,392	1,223,923	私募 72,000,000 股	—	註 22

註 1：87 年 07 月 04 日(87)台財證(一)第 56205 號函核准在案。
 註 2：88 年 07 月 22 日(88)台財證(一)第 63199 號函核准在案。
 註 3：89 年 05 月 24 日(89)台財證(一)第 44962 號函核准在案。
 註 4：90 年 01 月 16 日(90)台財證(一)第 100196 號函核准在案。
 註 5：90 年 06 月 14 日(90)台財證(一)第 137876 號函核准在案。
 註 6：91 年 06 月 21 日台財證一字第 0910134003 號函核准在案。
 註 7：91 年 07 月 01 日台財證一字第 0910134001 號函核准在案。
 註 8：92 年 06 月 03 日台財證一字第 0920124203 號函核准在案。
 註 9：93 年 05 月 31 日台財證一字第 0930124098 號函核准在案。
 註 10：93 年 12 月 16 日經授商字第 09301238780 號函核准在案。
 註 11：94 年 03 月 28 日經授商字第 09401043240 號函核准在案。
 註 12：94 年 06 月 02 日經授商字第 09401096730 號函核准在案。
 註 13：94 年 07 月 13 日經授商字第 09401125680 號函核准在案。
 註 14：94 年 10 月 06 日經授商字第 09401199420 號函核准在案。
 註 15：95 年 01 月 03 日經授商字第 09401269520 號函核准在案。
 註 16：95 年 03 月 24 日經授商字第 09501048020 號函核准在案。
 註 17：95 年 05 月 11 日經授商字第 09501086960 號函核准在案。
 註 18：95 年 07 月 20 日經授商字第 09501150390 號函核准在案。
 註 19：95 年 10 月 13 日經授商字第 09501230390 號函核准在案。
 註 20：95 年 12 月 18 日經授商字第 09501280500 號函核准在案。
 註 21：98 年 02 月 13 日經授商字第 09801025460 號函核准在案。
 註 22：108 年 01 月 28 日經授商字第 10801008480 號函核准在案。

2. 股份種類

單位：股

股份種類	核定股本			備註
	流通在外股份 (註)	未發行股份	合計	
記名式普通股	122,392,250 (含私募普通股 72,000,000 股)	77,607,750	200,000,000	上櫃公司

註：其中包含 50,392,250 股屬上櫃股票及 72,000,000 股屬私募股票（尚未公開發行）。

3. 總括申報制度相關資訊：不適用。

(二) 股東結構

110 年 4 月 25 日

股東結構 數量	政府機構	金融機構	其他法人	個人	外國機構及 外國人	合計
人數	0	0	107	11,869	8	11,984
持有股數	0	0	91,727,873	30,658,844	5,533	122,392,250
持股比例	0.00%	0.00%	74.95%	25.05%	0.00%	100.00%

(三)股權分散情形

1.普通股

110年4月25日

持股分級	股東人數	持有股數	持股比例
1 至 999	10,047	322,925	0.26%
1,000 至 5,000	1,239	2,931,717	2.40%
5,001 至 10,000	276	2,262,439	1.85%
10,001 至 15,000	91	1,162,096	0.95%
15,001 至 20,000	80	1,491,865	1.22%
20,001 至 30,000	57	1,463,947	1.20%
30,001 至 40,000	52	1,893,042	1.55%
40,001 至 50,000	30	1,413,273	1.15%
50,001 至 100,000	65	4,683,685	3.83%
100,001 至 200,000	28	3,830,000	3.13%
200,001 至 400,000	7	1,777,000	1.45%
400,001 至 600,000	5	2,551,760	2.08%
600,001 至 800,000	1	741,000	0.60%
800,001 至 1,000,000	1	940,000	0.77%
1,000,001 至 99,999,999	5	94,927,501	77.56%
合計	11,984	122,392,250	100.00%

2.特別股：無。

(四)主要股東名單

110年4月25日

主要股東名稱	股份	持有股數	持股比例
子良興業(股)公司		88,221,501	72.08%
宏利織造(股)公司		2,888,000	2.36%
謝金龍		1,599,000	1.31%
謝智麟		1,144,000	0.93%
洪哲耀		1,075,000	0.88%
林茂修		940,000	0.77%
陳健成		741,000	0.61%
江永能		584,000	0.48%
長衍投資(股)公司		537,760	0.44%
劉雅群		533,000	0.44%

(五)最近二年度每股市價、淨值、盈餘及股利資料

單位：新台幣元

項目		年度	108 年	109 年	截至 110 年 5 月 20 日 (註4)
每股市價	最高		31.00	23.55	21.15
	最低		10.90	10.80	15.80
	平均		20.89	18.18	18.69
每股淨值	分配前		9.37	10.04	10.21
	分配後		9.37	(註5)	—
每股盈餘	加權平均股數		122,392 仟股	122,392 仟股	122,392 仟股
	每股盈餘		0.58	0.54	0.20
每股股利	現金股利		—	—	—
	盈餘配股		—	—	—
	資本公積配股		—	—	—
	累積未付股利		—	—	—
投資報酬分析	本益比(註1)		36.02	33.67	93.45
	本利比(註2)		—	—	—
	現金股利殖利率(註3)		—	—	—

註1：本益比＝當年度每股平均收盤價／每股盈餘。

註2：本利比＝當年度每股平均收盤價／每股現金股利。

註3：現金股利殖利率＝每股現金股利／當年度每股平均收盤價。

註4：每股淨值、每股盈餘為截至年報刊印日止最近一季經會計師核閱之資料；其餘欄位為至年報刊印日止之當年度資料。

註5：109年盈虧撥補尚未經股東會決議。

(六)公司股利政策及執行狀況

1.本公司章程之股利政策：

本公司分配股利之政策，須視公司目前及未來之投資環境、資金需求、國內外競爭狀況、資本支出需要及健全財務規劃等因素，以求永續發展。

依本公司章程規定，董事會擬定股東紅利分派案時得視公司營運需求，決定股東現金股利及股票股利之比例，其中股東現金紅利分派之比率，不得低於股東股利總額之10%。

2.執行狀況—本次股東會擬議股利分配之情形：無。

3.預期股利政策將有重大變動之說明：無此情形。

(七)本次股東常會擬議股利分配之情形及無償配股對公司營業績效及每股盈餘之影響：不適用。

(八)員工、董事及監察人酬勞

1.公司章程所載員工、董事及監察人酬勞之成數或範圍：

依本公司章程之規定，公司分派盈餘前，應提撥年度獲利不高於百分之二作為董監酬勞；百分之二至百分之二十作為員工酬勞。但公司尚有累積虧損時，應

預先保留彌補數額，再依前項比例提撥員工酬勞及董監酬勞。前項員工酬勞發給股票或現金之對象，包括符合一定條件之從屬公司員工。

2.本期估列員工、董事及監察人酬勞金額之估列基礎、以股票分派之員工酬勞之股數計算基礎及實際分派金額若有與估列數有差異時之會計處理：

年度終了後，董事會決議之分派員工酬勞及董監酬勞金額若有變動時，該變動差異金額應依會計估計變動處理，於股東會決議年度調整入帳。不影響已承認之財務報告案。

3.董事會通過分派酬勞情形：

(1)以現金或股票分派之員工、董事及監察人酬勞金額。若與認列費用年度估列金額有差異者，應揭露差異數、原因及處理情形：本公司董事會通過不分派 109 年度員工酬勞及董監酬勞。

(2)以股票分派之員工酬勞金額及占本期個體或個別財務報告稅後純益及員工酬勞總額合計數之比例：不適用。

4.前一年度員工、董事及監察人酬勞之實際分派情形（包括分派股數、金額及股價）、其與認列員工、董事及監察人酬勞有差異者並應敘明差異數、原因及處理情形：不適用。

(九)公司買回本公司股份情形：無。

二、公司債辦理情形：無。

三、特別股辦理情形：無。

四、海外存託憑證辦理情形：無。

五、員工認股權憑證辦理情形：無。

六、限制員工權利新股辦理情形：無。

七、併購或受讓他公司股份發行新股辦理情形：無。

八、資金運用計劃執行情形

(一)前各次發行或私募有價證券尚未完成或最近三年內已完成且計畫效益尚未顯現之計畫內容：所有計劃均已執行完成，且計畫效益均已顯現。

(二)截至年報刊印日之前一季止前款之各次計畫之執行情形：無。

伍、營運概況

一、業務內容

(一)業務範圍

1.所營業務之主要內容

- C301010 紡紗業
- C302010 織布業
- C303010 不織布業
- C306010 成衣業
- C399990 其他紡織及製品製造業
- C402030 皮革、毛皮製品製造業
- C804020 工業用橡膠製品製造業
- C804990 其他橡膠製品製造業
- C805020 塑膠膜、袋製造業
- C805990 其他塑膠製品製造業
- C901060 耐火材料製造業
- CF01011 醫療器材製造業
- CI01020 毯、氈製造業
- CK01010 製鞋業
- CM01010 箱、包、袋製造業
- CZ99990 未分類其他工業製品製造業
- D101060 再生能源自用發電設備業
- EZ05010 儀器、儀表安裝工程業
- F104110 布疋、衣著、鞋、帽、傘、服飾品批發業
- F105050 家具、寢具、廚房器具、裝設品批發業
- F106050 陶瓷玻璃器皿批發業
- F107170 工業助劑批發業
- F107990 其他化學製品批發業
- F108031 醫療器材批發業
- F109070 文教、樂器、育樂用品批發業
- F120010 耐火材料批發業
- F199990 其他批發業
- F203010 食品什貨、飲料零售業
- F204110 布疋、衣著、鞋、帽、傘、服飾品零售業
- F205040 家具、寢具、廚房器具、裝設品零售業
- F206020 日常用品零售業
- F207030 清潔用品零售業
- F207990 其他化學製品零售業
- F208031 醫療器材零售業
- F208040 化粧品零售業
- F209060 文教、樂器、育樂用品零售業
- F220010 耐火材料零售業
- F299990 其他零售業
- F399040 無店面零售業

- F401010 國際貿易業
- G799990 其他運輸輔助業
- H703100 不動產租賃業
- I103060 管理顧問業
- I301010 資訊軟體服務業
- IG03010 能源技術服務業
- JE01010 租賃業
- JZ99990 未分類其他服務業
- ZZ99999 除許可業務外，得經營法令非禁止或限制之業務

2.主要產品項目及營業比重

單位：新台幣仟元

產品項目	109 年度銷售淨額	占營業額比重(%)
電子產品	292,274	10.92
化學產品	166,342	6.22
紡織下游產品	2,177,420	81.38
其他產品	39,553	1.48
合計	2,675,589	100.00

3.公司目前之商品（服務）項目

(1)紡織下游產品 - 高科技紡織及高分子材料

- A.黏扣帶
- B.特殊紡織品
- C.高分子彈性體發泡材
- D.功能性薄膜複合材

(2)化學產品

- A.特用化學產品
- B.高分子產品

(3)電子產品 - 電源供應器

(4)其他產品

- A.文創商品
- B.智能應用

4.計畫開發之新商品

高科技紡織及高分子材料領域

持續綠色環保製程及應用產品開發（水性環保膠）、全循環防水透濕薄材料開發、氣凝與阻熱膠塗料、高性能紗線及布種開發、海廢循環尼複合材料開發、循環再生材料-WSR 系列衍生新產品開發。

規劃 110 年正式跨入醫療產業，從材料系統到醫療輔助系統及健康科技用品，未來積極取得 13485 認證、GMP 認證及製造業藥商許可證。

化學領域

因應全球綠色環保潮流持續投入除臭抗菌二合一配方、符合規範之 DMAC Free 型產品、天然環保類以天然抗菌、天然吸濕、天然保暖、天然涼爽等訴求作為產品主軸，透過持續開發綠色環保產品，以落實「對生命之尊重、對環境之愛護」之企業核心價值，善盡地球公民之責。

電源供應器領域

除已在銷售時點情報系統（POS 系統）長久耕耘外，目前將重心放在網路通訊設備相關產品之電源供應器開發，並持續開發乙太網路供電電源供應器(PoE)，未來隨著資訊、網路、通訊與消費性電子產業蓬勃發展，將持續開發具競爭力之新產品，近期更投入電漿設備電源供應器開發，並逐漸提高各類產品應用之涵蓋面。

文創商品領域

持續經營所代理之品牌 Robotime、Avenir 及積木玩具系列，未來將持續拓展玩具類別品項及自有品牌商品經營為營業重點。

智能應用領域

以物聯網解決方案之定位，持續深耕市場。透過大數據為物聯網基礎，提供產業領域之相關應用，進而導入 AI 人工智慧技術，結合本身物聯網系統優勢，為客戶提供大數據分析，並進行 AI 演算，提供更有效益之自動化控制與監控。

(二)產業概況

1. 產業之現況與發展

高科技紡織及高分子材料領域

年度經營策略主軸方向重點聚焦在「創新突破，開拓新藍海」。在紡織及高分子產業，以生產高科技紡織品及複合高分子材料為主，計有高分子發泡材及高分子複合材料製造廠、高分子 TPU 薄膜及布料貼合專業廠、黏扣帶 / 毛刷條製造廠、高科技紡織產品之工業安全和個人防護專業製造廠。

近年來綠色發展朝向低碳循環之材料發展，強調減碳概念，持續關注生質原料發展狀況並導入合適生質材料於產品架構(高分子發泡材 / 膜材 / 接著劑 / 布料)，提高能源轉換效率並淘汰溶劑製程以及減廢、循環經濟與回收性材料之研發，延續綠色循環經濟-ECO Family 的議題，進一步找出各事業本部的核心技術並進行規劃。

防護概念致力於輕量化防護並結合智能設備產品應用開發，針對尊重生命及智能化發展，特殊纖維或助劑結合紡織材料或高分子發泡技術，運用在個人安全或工作安全防護部分，致力於提供人體應有的保護。

化學領域

化工產業之產品與類別繁多，應用範圍亦相當廣泛，且產品須配合下游廠商需求而開發新用途。隨著產業的變遷、市場的消長、技術的擴散以及綠色環保訴求的壓力下，化工產業勢將面臨綠色永續發展訴求之相關挑戰。

近年來，隨著環保顯學潮流之興起，強調以「友善環境」之訴求來生產原料與產品，無形中已限制化工產業的發展。化工產業為了順應世界環保潮流，減少貿易障礙，已逐漸揚棄非環保型產品慢慢透過製程變更，轉往低污染的製程及高純度、高功能產品等技術的研發。

化工產業隨著環境的變遷而有興衰，部分缺乏「友善環境」的產品已逐步被市場淘汰，更隨著下游產業市況而浮沉不定。化工產業為了朝向綠色環保、永續經營之路，不斷加強研究發展，拓展市場，除了注重傳統型產品的品質控制外，更朝向低污染製程及生產高附加價值並符合「友善環境」產品，無形中逐漸逼迫下游產業升級，以創造產業新商機並能符合綠色環保之潮流訴求。

電源供應器領域

電源供應器為各類電子相關產品必備之關鍵零組件，其應用範圍可分為資訊、網路、通訊、工業設備、國防、航太設備及消費性電子等大類。故其產品需求與下游各產業之景氣變化息息相關，但又不受特定之下游產業景氣影響，且隨著各種應用產品需求成長而成長；因此，預估未來全球電源供應器市場仍有其成長空間。以目前台灣的情況而言，我國電源供應器 1960 年代開始發展，早期主要從事手工繞線，至 1980 年代初期隨著家用電視遊樂器的風行，交換式電源供應器開始萌芽，初期僅有少數幾家，後來在台灣電腦及資訊產業蓬勃發展下，擴展至 1997 年近 300 家，1998 年則在亞洲金融風暴衝擊下，國際化能力低、規模小、體質弱者逐漸退出市場，目前約百餘家，且基於生產成本及下游應用產業大廠已將生產基地移往海外（主要為大陸地區及東南亞地區），電源供應器廠商也將生產基地移往海外，以降低生產成本並就近提供客戶服務。

近期市場隨終端產品應用而改變，景氣循環速度加劇，造成市場景氣預測困難，上游供應商普遍不願意長期備料，並且因市場需求紛紛調漲售價，而下游客戶交期逐漸縮短，並持續壓低成本，造成規模較大、反應速度較慢之廠商形成營運上極大的困難，紛紛轉型或退出市場。

且陸資廠挾中國大陸之內需強大，快速崛起並進入國際市場，造成市場價格競爭激烈，國內之中小型電源廠紛紛轉型開發特定產業應用之電源供應器。

文創商品領域

台灣文創定義甚廣，從藝術、音樂、電影、出版、創意生活、和文化內容都屬於文創產業。文創是以美感生活方式，創造美感經濟，也因此塑造產業特性之「需求不確定性」。經營團隊以創意生活為文創發展利基點，透過對消費者輪廓的了

解，持續性地提供新穎商品，以滿足消費者多元喜好的需求。

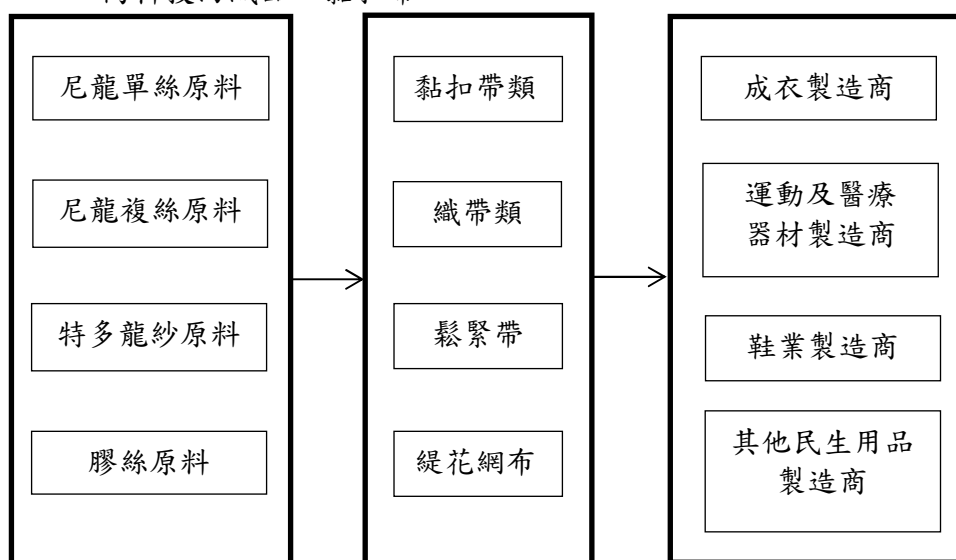
智能應用領域

近年因 5G 通訊技術落地與邊緣運算成熟化，更能實現物聯網應用發展，各領域之應用，如智慧環控、智慧長照、智慧工廠、智慧農業等應用紛紛推廣於市場。為解決客戶需求痛點，物聯網解決方案眾多，降低成本和提升效率是業者導入物聯網方案之優先考量，唯建置成本高、效益未能即時化呈現、長期投資佈局與短期成本效益之考量，皆未能大幅推動物聯網應用發展。若應用方案更貼近市場需求、簡易上手、易於使用，便能抓住龐大之商機。

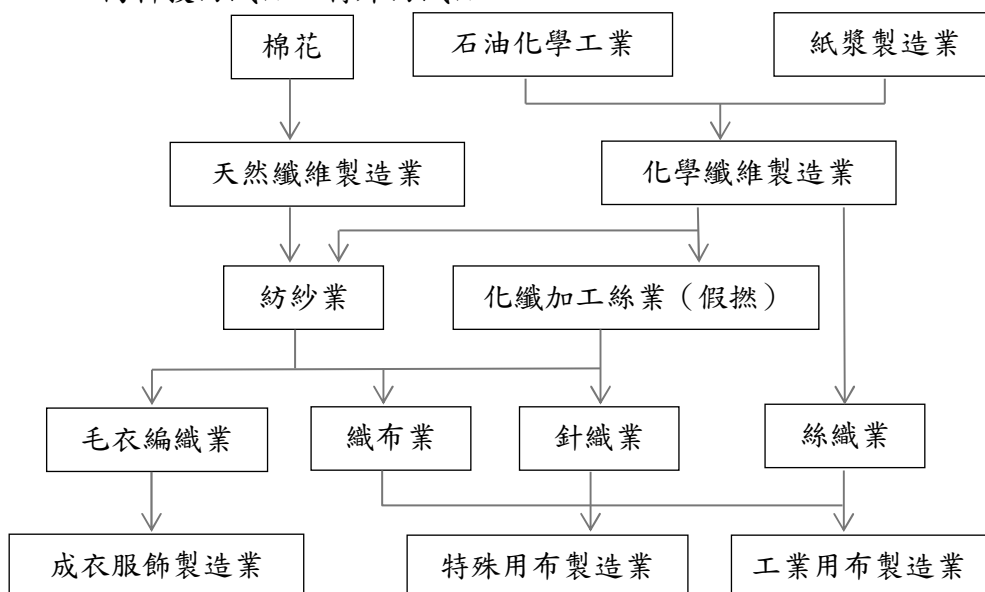
2. 產業上、中、下游之關聯性

高科技紡織及高分子材料領域

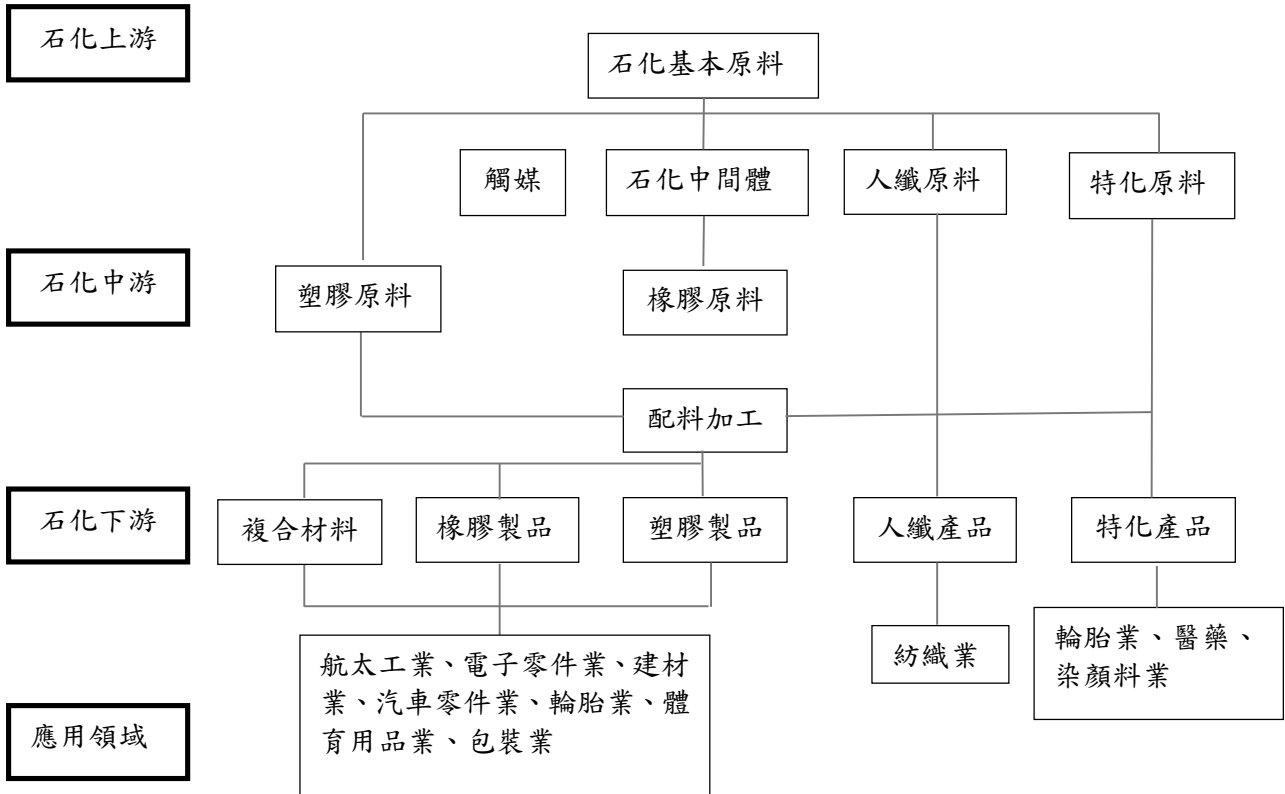
■ 高科技紡織品 - 黏扣帶



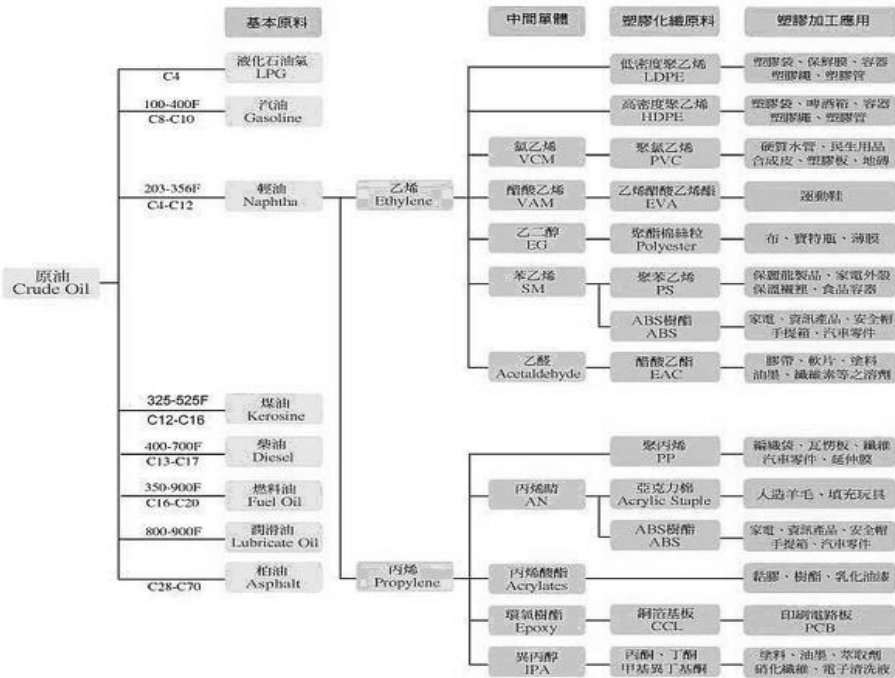
■ 高科技紡織品 - 特殊紡織品



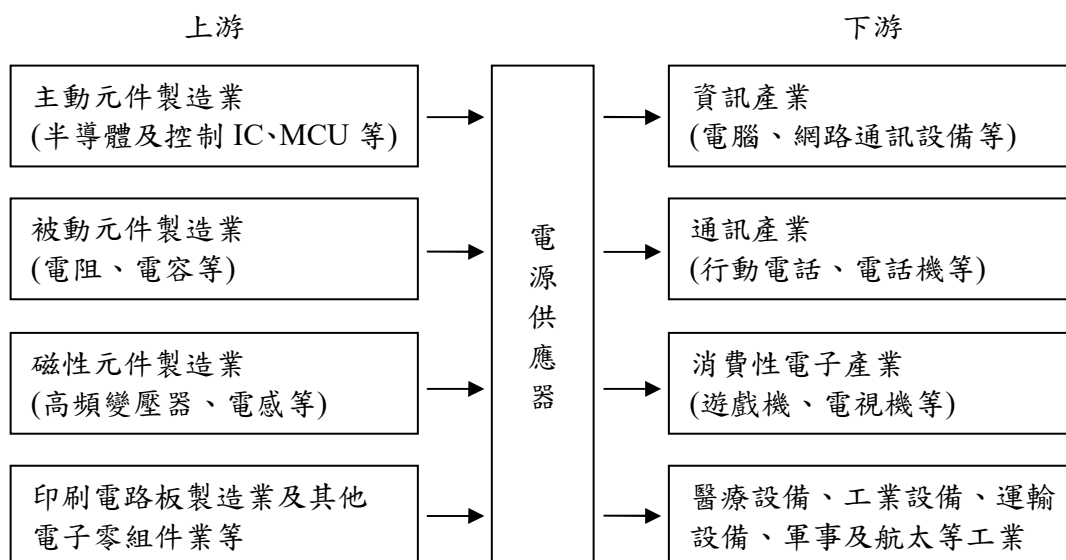
複合高分子材料 - 高分子彈性體發泡材、功能性薄膜複合材



化學領域



電源供應器領域



文創商品領域

上游產業	中游產業	下游產業
各類創作	產品製造	批發/零售
特色文化	產品設計	發行/出版
創意設計	市場行銷	文創體驗
表演藝術	經營管理	展演場區

智能應用領域

上游產業	中游產業	下游產業
晶片、感測元件	通訊層、雲端	通路商/供應商
主機板	軟體業、系統整合	技術貿易公司
零組件	手機應用、APP	系統整合商

3. 產品之各種發展趨勢及競爭情形

產品發展趨勢

(1) 高科技紡織及高分子材料領域

紡織及高分子產業整體容易受國際經濟起伏的變化而受到影響，政治、經濟、社會、科技都是影響發展趨勢的關鍵。

■ 高科技紡織品 - 黏扣帶

針對新市場開發新產品或客製化產品，為現有客戶開發新的產品或改良的產品，以現有市場做新產品延伸，將現有產品銷售到新的市場，透過高客製化產品與服務加深客戶關係，開發以 B2C，增加現有產品的銷售量或市占率。

■ 高科技紡織品 - 特殊紡織品

開發防針刺產品，後續將持續提升其防護性（3~5 級），改善矽膠複合布捲曲情形，以滿足更高端之防護需求。與競品對手達成合作共識，藉由雙

方特定支援（材料、技術、平台等）相對應需求，進行策略性合作。

■ 複合高分子材料 - 高分子彈性體發泡材

未來市場朝向更輕更環保低污染更高功能性的發泡材料、超臨界發泡流體及循環使用的目標前進。加重環保高分子材料、生質高分子材料、環保輕量高分子材料、生質 EVA、回收系列產品等的行銷力度，持續開發高功能性發泡海綿並與品牌合作及客製化產品開發。

■ 複合高分子材料 - 功能性薄膜複合材

持續發展 TPEE / TPAAE / 功能性薄膜及功能性母粒等多元化產品，擴大 TPU 系列產品的上游化延伸發展，並做品質確認共享利益。善用多元化生產設備（濕氣反應型 PUR / 油性 PU 輪塗&刮刀）並通過材料認證（驗證）設市場門檻。

(2)化學領域

■ 特用化學產品

特用化學產品為一工業用單一化學物質或幾種化學物質組成的複合物或配方物，用以改進產品特性或賦予特殊功能；然其占下游客戶之成本結構僅為小部份，且多採批次法生產，故具有量少價高的特色。

台灣特化廠商產品以區域型應用通路為主要經營模式，整體產業容易受國際經濟起伏的影響，產業發展缺乏自主性技術呈現成長停滯現象，整體來說，特化產業附加價值率呈現下降趨勢。

新冠疫情因疫苗開打將使經濟逐步解封邁向復甦，但產業整體上無法樂觀以對，未來國內市場的萎縮勢必影響同業間的競奪關係，公司朝向國際通路開發及與國際品牌接軌合作是未來應努力的方向。

清潔生產、環境保護、回收處理等相關環保議題會深深影響特用化學品後續發展，本公司將以「化危機為轉機」的心態，積極投入新產品之開發，產品發展方向為綠色環保產品、生質原料之生產應用，以及與下游應用業者之產品製程合作創新。

■ 高分子產品

高分子產品屬石化基本原料的應用，雖然仍屬傳統產業，但其下游用途相當廣泛且皆有其不可替代性，主要概分塗料、接著劑、油墨及填縫劑等用途並由於其經過配方調整後呈現許多的物性與功能，故能被廣泛利用在皮革、合成皮、纖維、電子、建築、航太運輸、造紙、汽車、光電資訊等產業，其前後關連性甚高，是台灣不可或缺的基礎工業，也是下游產業能否進一步提升競爭力的關鍵。

目前中國大陸是亞洲石化最大市場，也是最競爭區域，近年來大陸石化業積極擴張產能版圖，預計不出幾年，將從進口轉為自給自足，台廠若沒有

生產優勢條件及穩定品質，難以跟大陸對手競爭，因此不能抱持仰賴大陸市場的心態，必須積極開拓新興市場，以分散風險。

目前我國石化產業者惟有積極轉型升級以及走向產品差異化發展，轉做高附加價值產品，不過台灣因為能源缺乏及地狹人稠，不論內部生產成本或外部環境成本皆偏高，惟有持續創新，走向以「綠色環保」與「高附加價值」為主軸，進行減少碳排放的「綠色製程」，或是引入回收再利用的「循環經濟」，以生產更多樣、更高值的綠色化學產品，讓石化產業成為綠色環保產業，方能避免被崛起的中國大陸急起直追，未來或有相當大的成長空間，也能降低對大宗規模產品的依賴度，進而創造更多元發展。

(3) 電源供應器領域

由於半導體材料效能提高並持續小型化，電源供應器亦因此而持續推陳出新，攜帶式產品之電源供應器尺寸越趨小型化，而其它應用產品之電源供應器則追求轉換效能提高；本公司持續投入材料應用之研究，並針對各類不同應用領域之市場研發新產品，以期未來不會受到單一產品市場之劇烈波動影響。

(4) 文創商品領域

文創商品發展是以消費者體驗為中心，重視顧客的體驗價值，以具美感的產品設計、產品所傳遞的氛圍，進而對品牌的認同與分享。無論線上或線下銷售，消費場域皆以視覺與感官為氛圍布置，崇尚美好的生活態度，觸發消費者情感，進而選擇購買。

(5) 智能應用領域

物聯網技術與解決方案已應用在許多產業，如智慧城市、智慧工廠、智慧農業等概念，皆是基於物聯網技術之應用。各產業對於物聯網解決方案的需求及建置皆會逐漸增加，預估至 2025 年，全球將有 55% 的數據由物聯網產出，因新冠肺炎之影響，物聯網技術更是突顯，備受肯定。

競爭情形

(1) 高科技紡織及高分子材料領域

■ 高科技紡織品

除大陸的海外生產基地外，越南生產基地持續評估，建立策略聯盟共識，結合品牌共同推展國際市場。

持續進行設備更新及汰舊換新，改善原有設備老舊及生產人員老化，影響生產效率與品質問題，人員的培養計畫以短、中、長期的規劃。在供應鏈的合作上，部分產品需委外託工，導致排程及品質控管不易，影響交期，無法準確達成客戶預訂時間，各單位皆全力積極尋找因應對策。

■ 複合高分子材料

與子公司的優勢結盟，結合三地不同的優勢，以提供客戶更為便利且更具成本優勢的出貨選擇。

材料著重在功能性，對流行性敏感度及選擇性較為缺乏，外觀和造型選擇上較少，客製化的開發面臨挑戰。在生產效率上，必須持續汰換舊設備提升自動化生產程度、培訓年輕員工等短、中、長期規劃，以增加競爭優勢。

(2)化學領域

■ 特用化學產品

特用化學產業在經濟景氣上揚狀況下、民生消費市場對此類需求仍會維持成長趨勢，所以產業整體產值也將呈現成長趨勢。

台灣特用化學品廠商整體的產品附加價值，仍與單一國際大廠的附加價值有一段差距，台灣特化廠商大都經濟規模小，資源整合運用較困難，研發資源較為欠缺，經營難度相對較高。特用化學品產業的競爭除了國內同業外尚有國外大廠的價格競爭，如何發展高附加價值之差異化產品是本公司應努力的方向。

本公司將致力於掌握綠色環保產品的開發趨勢，投入研發建立自主技術，並著重於產品應用需求之技術開發工作，在客戶端利用我司技術服務及開發速度上擁有的優勢，來滿足客戶之需求。

■ 高分子產品

高分子產業之種類繁多，應用範圍亦相當廣泛，且產品須配合下游廠商需求而開發新用途。隨著產業的變遷、市場的消長、技術的擴散，以及綠色競爭力的壓力下，高分子產業將面臨綠色永續發展訴求之相關挑戰。

台灣內銷市場規模逐漸萎縮，外銷成為產業發展重點，並以中國大陸為主要市場，因下游客戶紛紛外移至中國大陸、東協國家等新興市場，不少業者亦在新興國家就近設廠供應。近年隨著中國大陸產品逐漸供過於求，兩岸產業之關係已由合作轉變為競爭，如何發展高附加價值之差異化產品是臺灣高分子產業應努力的方向。

雖然高分子產業的發展已相當成熟，但由於業者對於市場資訊不足，加上追求規模生產的趨勢，導致有過度投資的問題；在產能過剩的情況下，廠商為求生存低價搶單，造成價格的低落以及產銷秩序的混亂。

本公司為提升競爭力，專注開發有別於一般市場的綠色環保產品，以市場區隔之方式達到獲利目的。

(3) 電源供應器領域

受到中美貿易影響，關稅增加的成本迫使部分產品的生產基地離開中國大陸，也造成供應鏈的調整，沒有海外生產基地或價格沒有競爭力的部份中小型廠商，亦因此陸續退出競爭市場；本公司已在台灣洽談數家合作之外包廠，針對不同客戶產品類型，分散外包作業，可讓客戶選擇不同出貨地點，以提高市場競爭力。

(4) 文創商品領域

政府於 2002 年推動文化創意產業，歷經 19 年發展，最基本的關鍵問題，仍在於台灣國內市場規模太小，國外輸出備受挑戰與瓶頸。第一個 10 年發展，文創產業營業額占 GDP 平均值為 5.17%，第二個 10 年發展卻衰退至平均值 1.37%。2018 年文創產業總體營收，外銷收入占比 10.31%，內銷收入卻占高達 89.69%。國際市場突破是文創業者所需要面臨的最大因素。

(5) 智能應用領域

近年大型服務商紛紛轉往物聯網市場，電信營運商也開始投入資源發展物聯網事業，產業龍頭林立，欲爭奪主導權，唯物聯網產業特性破碎嚴重，各大廠自主聯盟各設定標準，在缺乏全球統一標準，尚無強勢領導大廠出現，且須高度垂直整合軟硬體，各廠家解決方案互不相容，跨領域應用難度極高，不利於物聯網應用發展。

(三) 技術及研發概況

1. 所營業務之技術層次及研究發展狀況

(1) 高科技紡織及高分子材料領域

未來研發計畫及預計投入之研發費用：

計畫研發產品	研發計畫之進度及量產時間	預計投入之研發費用	未來影響研發成功之主要因素
綠色環保製程應用產品開發(水性環保膠)	產品開發與試製階段，預計 110 年至 111 年陸續增加產品項	研發費用以人事費用及開發新產品相關費用為主	1.對關鍵材料的掌握 2.環保與限用 / 禁用物質政策 3.產品的效能及品質之穩定
全循環防水透濕薄膜材開發	產品開發與試製階段，預計 110 年底完成開發	研發費用以人事費用及開發新產品相關費用為主	1.對關鍵材料的掌握 2.環保與限用 / 禁用物質政策 3.產品的效能及品質之穩定
氣凝膠塗料及隔熱應用產品開發	產品開發與試製階段，預計 110 年底完成開發	研發費用以人事費用及開發新產品相關費用為主	1.對關鍵材料的掌握 2.產品的效能及品質之穩定 3.客戶需求與市場推廣程度
高性能紗線及布樣之開發	產品開發與試製階段，預計 110 年底完成開發	研發費用以人事費用及開發新產品相關費用為主	1.對關鍵材料的掌握 2.產品的效能及品質之穩定 3.客戶需求與市場推廣程度

(2)化學領域

以市場導向為主軸，發掘客戶深層的需求，運用既有技術，從既有產品競爭中，研發出具有競爭力的產品，預計研發方向在無毒、防火及綠色環保等產品。

未來研發計畫及預計投入之研發費用：

計畫研發產品	研發計畫之進度及量產時間	預計投入之研發費用	未來影響研發成功之主要因素
複合配方的紡織品助劑產品	預計 110 年陸續開始開發	研發費用以人事費用及開發新產品相關費用為主	1.市場對新產品的需求及客戶與通路之掌握 2.產品的創新及品質之穩定 3.成本組合及市場價格是否可滿足客戶需求

(3)電源供應器領域

以利基型產品為主，針對特定市場的產品發展，結合上游及同業之技術能力，開發出具有競爭力的產品，產品研發方向為通訊與工業設備之電源、乙太網路供電、家電產品及醫療設備之電源。

未來研發計畫及預計投入之研發費用：

計畫研發產品	研發計畫之進度及量產時間	預計投入之研發費用	未來影響研發成功之主要因素
電漿電源供應器之衍生產品(介電屏障放電寬幅式)	110 年第二季開始投入開發，預計 110 年第一季完成開發	研發費用以人事費用及開發新產品相關費用為主	1.對於關鍵零組件之掌握 2.產品的創新及附加價值 3.產品的穩定性及安全性
60W 乙太網路供電電源(商業用)	109 年第二季已開始投入開發，中途因人力問題暫停開發，預計 110 年第二季完成開發	研發費用以人事費用及開發新產品相關費用為主	1.對於關鍵零組件之掌握 2.對於市場價格的掌握 3.市場規格趨勢的掌握
兩輪載具之快速充電器	110 年第二季開始投入開發，預計 111 年第二季完成開發	研發費用以人事費用及開發新產品相關費用為主	1.對於關鍵零組件之掌握 2.對於市場價格的掌握 3.產品的穩定性及安全性

2.109 年度及截至 110 年 3 月 31 日止投入研發費用

單位：新台幣仟元

項目	年度	
	109 年度	截至 110 年 3 月 31 日(註)
研發費用	69,400	20,728
營業收入	2,675,589	753,837
佔營業收入比率	2.59%	2.75%

註：經會計師核閱。

3.109 年度及截至 110 年 3 月 31 日止研發之產品

年度	項目	成果效益
109 年度 至 110 年 3 月	環保膠貼合之背對背產品	已完成試產，進入量產階段
	隔離衣與防護衣材開發	已完成試產，並分別通過 CNS14798 P1 檢測標準、台灣 CNS14798 P3 與美國 AAMI PB7 LEVEL 4 檢測標準，並進入量產階段
	高級數(A8-A9)防切割布料產品	已完成開發，進入試產階段
	生質海綿 BIO EVA 35°	已完成開發，進入試產階段
	生質海綿 BIO EVA 35°R	已完成開發，進入試產階段
	生質海綿 BIO H2 25°	已完成開發，進入試產階段
	生質海綿 BIO-SS PL	通過 USDA 認證
	DMAC Free 型產品、水性接著劑(EVA)貼合產品、紡織工業用布塗層產品	已完成開發，開發客戶中
	6W 瓦斯警報器電源（家電設備用）	已完成開發，並已進入量產階段
	30W 網路供電電源（資訊類設備用）	已完成開發，並已進入試產階段
	2W~20W 指示燈電源驅動器（照明設備用）	已完成開發，並已進入量產階段
	100W 桌上型電源（資訊類設備用）	已完成開發，並已進入試產階段
	高壓版漏電保護器（家電設備用）	已完成開發，並已進入試產階段

(四)長、短期業務發展計畫

1.短期業務發展計畫

(1)高科技紡織及高分子材料領域

■ 高科技紡織品

非成衣市場比重提升(醫材 / 車材 / 袋材 / 國防工業)，加深與重要客戶之互動關係，配合主力客戶提出的專案做開發，掌握市場主流，在客戶的伙伴關係密切合作，以互利、互信的基礎下共同成長。

針對銷售額明顯成長的重點客戶，分析其產品需求，積極配合客製化產品開發。

為提高交期準確性，強化業務間資訊化即時回饋系統，加快資訊流通速度，縮短客戶等待時間，以資訊的強化縮短內部溝通時間，縮短客戶產品交期。

■ 複合高分子材料

積極配合主力客戶於產品面及市場面做有效開發，深化客戶關係。對於重要客戶的互動要持續維持，對於銷售前 20 大客戶提出的開發項目，要仔細分析並考量其可行性。新機能與新市場產品開發，全力推動綠色&大循環經濟議題產品。

善用認證 (BuleSign、OEKO-TEX class 1、GRS 等) & 專利 & 把握品牌 (含前端高知名度原料供應商) 合作，以此提升公司形象增加外部合作機會。剔除成本過高無競爭性原料、產品規格、客戶，並針對環保的材料系列，提供合理的價格以利品牌客戶在不影響利潤的情況下選用更環保的材料，甚至助其創造出更大的利潤。

因美國大選及疫情的影響，關注幣別的走勢與未來發展，即時在第一時間針對價格做出反應。

(2)化學領域

- A.持續深耕大陸內銷市場，加強特定市場之開發，如東南亞及南亞（孟加拉、斯里蘭卡）等新興市場。
- B.加強天然及綠色環保產品之開發，以增加市場開擴之機會。
- C.透過既有客戶關係，尋找策略合作夥伴，拓展其海外公司市場。
- D.透過代理產品與廠商結盟共同拓展品牌客戶，擴大經營層面。

(3)電源供應器領域

- A.參加相關專業論壇及展覽及從外貿協會提供之訊息進行陌生開發，以擴大經營面。
- B.與陸資電源廠進行策略聯盟，針對低價市場或不同產品規格進行資源整合。
- C.持續加強與供應商及協力廠之合作，尋找策略合作夥伴，共同合作開發產品，減少產品開發費用，並降低生產成本及庫存，提升產品競爭力。
- D.針對既有之客戶進行分析，鎖定具有潛力之客戶做深度開發。
- E.藉由行銷軟體鎖定特定領域客戶進行陌生開發。

(4)文創商品領域

- A.新系列商品持續深耕現有零售通路。
- B.舊有商品跨界結合開拓新通路。
- C.強化社群行銷。
- D.提升電商營運占比。
- E.開發自創品牌系列商品。

(5)智能應用領域

- A.建構台灣示範場域，以完整性解決方案規劃與建置。
- B.善用市場行銷工具加強曝光度。
- C.針對特定產業鎖定目標客戶，並以示範場域為觀摩對象。
- D.建立策略夥伴結盟，搶攻大型場域或專案。
- E.以產品附加價值，提升產品競爭力。

2.長期業務發展計畫

- (1)建立區域代理或經銷制度，依區域市場潛力尋求適當的代理商或經銷商。
- (2)透過網路行銷提高國際知名度，藉由官網的持續更新，除了可建立專業形象外，亦可提高在 google 上被蒐尋到的機會。
- (3)藉由參加國際大型展覽時機（例：美國潛水展 DEMA、美國海綿展 Foam Expo 等），加大品牌行銷力度，提高國際知名度，透過現場互動體驗，吸引媒體

注意與報導，增加曝光度及參加相關專業論壇及展覽。

- (4) 品牌企業形象提升與市場深耕，尋找品質穩定可信賴的合作夥伴，建立客戶長期合作伙伴關係。
- (5) 積極於新機能與新市場產品開發，開發高附加價值產品，提高產品利潤。
- (6) 尋求國際知名大廠，結盟開發新產品或成為其 OEM 廠。
- (7) 受惠於新冠疫情衝擊，台灣整體電子商務發展較往年以倍數快速成長，為迎接新零售發展趨勢，將著重發展電子商務轉型計畫，結合行銷工具與 KOL 等之行銷策略，提升社群行銷影響力，增加品牌知名度和曝光度，以提升電商營運收入占比。
- (8) 拓展海外市場，以東南亞為首要開發區域，市場開拓以越南、印尼、泰國和馬來西亞為主。

二、市場及產銷概況

(一) 市場分析

1. 公司主要商品之銷售地區

單位：新台幣仟元

地區別	年度	108 年度		109 年度	
		銷售金額	銷售比例	銷售金額	銷售比例
台灣地區		846,390	29.04%	751,389	28.08%
亞洲地區		1,328,945	45.60%	1,184,961	44.29%
美洲地區		405,115	13.90%	391,590	14.63%
歐洲地區		215,879	7.41%	201,634	7.54%
其它地區		118,097	4.05%	146,015	5.46%
合計		2,914,426	100.00%	2,675,589	100.00%

2. 市場佔有率及市場未來供需狀況與成長性

市場佔有率

(1) 高科技紡織及高分子材料領域

■ 高科技紡織品

目前主要銷售地點集中在台灣及大陸地區，歐美國家的市場仍有成長空間，積極拓展國外業務中。

加強既有品牌在市場的能見度，與品牌、客戶策略聯盟，增加彼此競爭力。業務端自身能力提升並加強對不同材料認識與敏感度，快速反應客戶需求，提供客戶適當建議。縮短產品的研發及生產時程，加快產品開發處理時效，積極達到客戶滿意度。整合材料供應鏈，並結合關係企業及其他供應鏈材料，爭取與品牌 OEM、ODM 的合作機會。

■ 複合高分子材料

已著手在越南設銷售據點，積極推廣亞洲地區以外的海外市場，而原本國內市場及大陸市場仍會繼續開發，實施深耕台灣放遠世界的目標。

提升品牌形象與知名度，拓展海外市場，尋求與國際品牌商合作機會。集中追蹤指標型品牌客戶的現有開發案件，與客戶討論或利用各種資訊來源，了解未來市場走向。並向目標客戶宣傳推廣，針對銷售額明顯成長的重點客戶，分析其產品需求，多方整合供應鏈，加速進行客製化產品開發。

(2)化學領域

目前銷售地區集中在台灣及大陸市場，海外直接客戶尚有成長空間，視新冠疫情控制進度評估於今年在越南設立銷售據點的可行性，並以東協國家、南亞和中東區域為目標開發經銷代理商。

本公司藉由取得產品代理經銷權，透過海外原廠之協助建立品牌關係，進而引導本公司進入品牌的 OEM 生產工廠，從而介紹產品取得訂單。此種模式之經營可使公司快速接觸客戶、服務客戶擴大營業版圖。

(3)電源供應器領域

銷售地點目前以歐美市場為主（約 55%），並以亞洲市場為輔（日本及台灣約 28%），持續進行歐美、日本及台灣市場深耕，並加強巴西及其他新興國家市場的開發。

(4)文創商品領域

現階段以台灣國內市場發展為主，未來將以跨境電商經營東南亞單一市場並評估效益，進而在開發當地經銷 / 代理商。

(5)智能應用領域

物聯網市場相當競爭，且因物聯網應用需由系統整合商整合軟硬體，故外銷不易。現階段發展以國內市場為主，產業領域以智慧長照、智慧農業、智慧工廠等為應用。除此之外，未來也積極拓展東南亞市場，尋求可合作之系統整合商，共同開拓當地市場。

市場未來供需狀況與成長性

(1)高科技紡織及高分子材料領域

■ 高科技紡織品

透過參加貿易展或商展的方式，增加產品曝光率。即時處理與回覆客戶詢單件，過濾不合適客戶，瞄準核心客群。持續強化業務人員行動力與專業能力，以優質服務品質來建立良好客戶關係，積極負責任態度深耕市場與客戶，維持良好夥伴關係。

■ 複合高分子材料

印度 / 越南 / 日本等國外市場因市場 / 客戶開發經驗都不足，積極開發優質代理商及貿易商，並審慎評估其合作意願及經營觀念與契合度。走訪更下游的中間廠商或終端客戶，了解不同經銷商的經營能力和評價，強化上游材料開發與下游市場結合度。

(2)化學領域

高分子產品與特用化學品所處之經營環境一直都是競爭激烈的紅海市場，即使下游客戶已大量外移海外，產業間的競爭也是未見稍減，只是競爭的地區轉移到海外。產業產值仍會持續成長，只是下游客戶產業別會由傳統轉向科技領域，以無毒環保型產品取代有毒有害物質含量高的產品以增強產業競爭力。

由於無毒環保的理念逐漸發酵，甚至產業最主要市場—中國大陸，未來在十三五計畫經濟的框架下，將朝向節能減排和環保產品發展，藉此遏止溶劑型產品之增長。未來無毒環保型產品將是市場主流，本公司已往此類型產品開發，除了因應潮流外，也要藉此機會讓公司成為綠色環保產品的生產公司。

(3)電源供應器領域

由於未來電子化商品的多樣化，整體市場需求量將持續增加，且整體走勢偏向於少量多樣化之型態，具備足夠之研發資源與反應快速之廠商，勢必將獲得較多機會與成長；本公司在持續不斷地投入新產品研發下，產品類型越來越多，且產品輸出功率越來越大，因此，成功的關鍵在於選擇的市場及客戶是否正確，本公司也審慎評估每一項新產品的投入過程。

(4)文創商品領域

近年來生活美學與創意設計結合為新穎的商品獨特賣點，不同於過往消費者購買商品以功能性選擇為主，取而代之的是購買商品後，所帶來的美好感受與樂趣，這是文創產業時代下的發展趨勢。隨著許多業者紛紛投入文創產業，市場競爭激烈，獲利與成長空間都受擠壓，必須不斷地注入新元素，以刺激消費。

(5)智能應用領域

物聯網產業是正處於蓬勃發展階段，根據行政院的目標，在政府「亞洲·矽谷」計畫、數位經濟相關計畫的支持下，物聯網產值佔全球規模將由 2015 年的 3.8% 提升至 2020 年的 4.2%，並在 2025 年提升至 5%。新冠疫情衝擊全球，台灣防疫得宜，快速組成國家隊，提供個人和醫療團隊足夠防禦醫療用品，防疫科技產品也快導入市場，5G 技術實現與產業應用落地。在產業持續成長階段，以物聯網整合商定位，與供應鏈夥伴結盟，創造產品附加價值。各產業領域對物聯網應用逐漸認知，並了解對營運之效益，而有所需求，將設計出解決需求痛點之方案。

3. 競爭利基及發展遠景之有利及不利因素與因應對策

競爭利基

(1) 高科技紡織及高分子材料領域

■ 高科技紡織品

各類產品涵蓋範圍廣，各項加工產品及資源可交互使用，可提供給客戶更多元化的材料及成品加工服務。公司網頁內容著力於對產品聚焦、更新與強化，建立多國語言對產品內容介紹，增加新客戶詢單與開發合作機會。策略性銷售附加價值高之產品類以提高利潤，避免落入紅海市場。

■ 複合高分子材料

機能性材料資源豐富，可靈活運用並開拓多家供應商比對原料成本，取得原料競優勢，提供多元化的材料及成品加工服務，變化性與客製化程度高，建立一站購足服務內容。成衣用 TPU 產品規格固定有利於備料生產，品質與產品追溯較易控管。強化台灣接單大陸出貨或大陸接單台灣出貨，共同合作開發市場。

(2) 化學領域

- A. 將以推廣自有品牌與為國際大廠 OEM 為雙軌目標，結合技術核心、客製特殊規格的產品，持續佈建市場通路並爭取 OEM 商機，以增加營業動能。
- B. 對產品技術有充份掌握，並與上游廠商合作策略聯盟，藉此推廣品牌客戶掌握市場。
- C. 在此類市場已耕耘相當時間，對客戶擁有充份應用服務之實務經驗，可配合客戶之需求提供技術輔導與客製化產品。

(3) 電源供應器領域

- A. 持續以快速及完善的服務及具有競爭力之新產品，針對特定產品應用市場結合專業技術，持續增加市場佔有率並提高產品毛利率。
- B. 增加服務項目及零組件代理以提高與客戶之合作深度，如：提供客製化磁性及五金零組件、代客戶申請產品安規、協助客戶產品測試等。

(4) 文創商品領域

文創產業經營逐漸由商品銷售轉型為內容故事行銷，以內容為核心，建立消費者五感體驗，激發對品牌和商品的共鳴，進而激發購買行動力，並樂於分享生活周遭親友，無形之中建立品牌更廣面的連結。

(5) 智能應用領域

貼近客戶實際需求，提供更多元與新服務之方案，創造市場差異性。強化供應鏈體系，整合策略聯盟夥伴，塑造彈性與多元的整合能力，以達到整合工程的效力。

有利因素

(1)高科技紡織及高分子材料領域

■ 高科技紡織品

藉由產品通過國際化環保認證，能有效區隔中、低價位產品競爭。與較具市場優勢之供應商結盟為夥伴關係共同成長。全球天災人禍頻傳，醫療產業需求明顯增加，醫療護具產業訂單能見度高，且屬於耗材，有利於黏扣帶產品未來發展。

中美貿易戰有和緩跡象，但對於全球市場衝擊仍大，因東協國家的關稅減免，在東協國家設廠的台商有機會爭取更多訂單，以更彈性行銷策略來調整雙方配合方式，滿足客戶未來訂單需求。

■ 複合高分子材料

世界環保意識不斷地高漲，品牌客戶及市場上對於環保議題趨於重視，環保、生質材料、再生經濟興起，提倡開發綠色環保材料，並透過認證（如 USDA 生質產品標章、Oeko-Tex Standard 100 認證、Bluesign 認證、UL 認證）增加產品品質信賴度及提高商品詢問度。

人類愈來愈長壽，全球老人大健康市場急速增加，醫療護具產業訂單能見度高，美國、東歐醫護產品詢問增加，現有材料符合此類需求產品積極推廣，有利於市場拓展。

(2)化學領域

- A.綠色環保的觀念已深植人心，各國政府推動無毒環境的政策亦快速增加企業客戶對此類產品的需求量。
- B.長期耕耘此市場對產業重要客戶的熟悉足以建立良好關係。
- C.掌握具成本及技術優勢的核心關鍵能力及製造能力。
- D.具有專業經驗豐富的經營團隊，且公司的財務結構、經營能力與獲利能力相當穩定。

(3)電源供應器領域

因應資訊類安全規範(IEC60950-1)與影音類安全規範(IEC60065-1)合併後之新規範視聽、資通訊科技設備安全規範(IEC62368-1)，早期投入既有產品之安規變更申請，對於與同業競爭並取代有顯著成效，且本公司皆具有經驗豐富之人員，對於客戶需求皆能快速應對。

本公司之產品交期相當具有彈性，並且能夠與客戶協商進行原物料備料作業，對於目前訂單交期較短且變化較大的市場情況佔有極有利因素。

(4)文創商品領域

零售渠道是消費者購買體驗中最直接、也最關鍵一環，如無法透過零售通路將商品銷售給消費者，進而變現為公司創造盈利，都不能稱之為成功的產品策略。文創商品已成功拓展銷售至許多國內知名連鎖量販商、零售商、和電商，通路布局面甚廣，與消費者接觸的比例高。

(5)智能應用領域

- A.系統整合商定位，彈性整合空間大。
- B.可依客戶需求調整應用方案。
- C.供應鏈架構完整化，整合實力堅強。
- D.感測技術逐漸成熟，有利於整合之流暢度。
- E.發展相關感測器及雲端平台廠商，規模較小，較無法有完整解決方案。

不利因素

(1)高科技紡織及高分子材料領域

■ 高科技紡織品

全球疫情的肆虐，原物料、成品運輸困難及員工短缺，嚴重影響公司業績，後疫情時代的報復性消費加劇了原料缺料的情形，提前預備原料及尋找新供應上變成棘手的問題。

■ 複合高分子材料

中美貿易戰與新冠疫情引發全球金融秩序大動盪，打擊工業與消費性市場，並造成原物料短缺，各項物料價格大幅度波動，除了供應鏈斷鏈問題之外，因價格大漲造成獲利下降，產品價格調整以及原物料預先備料變成首要解決的問題。

(2)化學領域

- A.員工流動率高，不利技術培養與經驗傳承，在產業競爭上面臨困擾。
- B.環保意識抬頭，環保標準日益嚴格，不利部分產品之生產。
- C.原物料價格易受國際市場影響，不利成本管控。

(3)電源供應器領域

業界大廠挾充沛資源及經濟規模，佔據品牌廠及需求量較大之客戶及產品市場；同時，陸資廠崛起造成市場價格競爭激烈，且大陸資源及資金充沛，形成極大競爭壓力。

(4)文創商品領域

文創產業發展會隨著消費者喜好、流行趨勢、話題性塑造等等因素，改變浮動極大。客單價低，非一次性創造量化模式。商品生命週期短至數月、長至兩、三年。

(5)智能應用領域

- A.無研發團隊，需仰賴供應商進行整合，技術競爭力較低，專案時程也較受限。
- B.市場知名度尚未建立，須強化市場行銷，增加曝光度。
- C.硬體價格受大陸廠商衝擊，以不具成本優勢。

因應對策

(1)高科技紡織及高分子材料領域

■ 高科技紡織品

公司網頁更新，建立多國語言對產品內容介紹，強化實體與網路廣告行銷宣傳，開發新客戶。與品牌客戶結盟，生產差異化產品及客製化產品，與關係企業合作，發揮集團力量，配合集團整合行銷開拓市場，強化品牌客戶合作關係。產品組合多元化，客製化新品開發，滿足不同客層需求。持續進行生產設備的改善及汰舊換新，增加產品品質生產穩定度，並在設備改善的同時提升特殊品生產技術。

■ 複合高分子材料

因環保意識的抬頭，Bio、TPAE、TPEE 漸受重視，選定客戶配合開發。目前有 USDA 生質產品標章、Oeko-Tex Standard 100 認證、Bluesign 認證、UL 認證、WSR 回收認證等，將更有助於品牌商對環保規範之要求。隨著少子化及人類長壽，材料的主要功能有緩衝，故可多著眼於醫療護具和寵物產品上。

(2)化學領域

- A.推動生產製程自動化、電腦化，以降低人力之運用。
- B.加強員工向心力，提升薪資福利待遇，降低員工工作負荷，創造優質工作環境。
- C.逐步淘汰有礙環保之溶劑型產品以綠色無毒產品取代，同時優化廢水處理設備、定期委託專業機構回收廢棄物。
- D.開發高附加價值產品降低原料成本。

(3)電源供應器領域

集中有限資源，提高零件整合程度並整合供應鏈，增加與重要客戶互動頻率，提升整體服務水平與素質，快速應對客戶之需求，領先競爭對手完成產品之認可，持續不斷提高產品品質，努力開發新市場與新產品。

(4)文創商品領域

除了對趨勢發展的嗅覺，也須了解消費者購物行為之心理因素，並掌握消費渠道之變化與發展，才能創造市場競爭力。持續開發新品牌代理之外，將建立自有品牌及開發海外市場作為持續成長之發展策略。

(5)智能應用領域

- A.以策略聯盟方式，強化系統整合商之定位價值。
- B.投入網路行銷工具、參加物聯網相關活動，推廣物聯網應用。
- C.以產品附加價值和完善服務體驗，提升台灣應用方案之價值。

(二)主要產品之重要用途及產製過程

(1)高科技紡織及高分子材料領域

■ 高科技紡織品 - 黏扣帶

分成標準黏扣帶、特殊功能性黏扣帶、背對背貼合扣帶等，近年來更積極發展產品的多元性，可運用在吊卡、自黏帶及包裝上面。生產方式為用針織機織出胚帶，使用切割方式切出鉤面，製成成品。

■ 高科技紡織品 - 特殊紡織品

不同於一般紡織品，是具有顯著高強力、彈性、韌性並能結合其他功能性的紡織品，在惡劣的環境下能保護人體脆弱的部位。適用於防護服、防穿刺背包等。生產方式為使用功能紗線織出功能性布材，再將布材運用在特殊需防護的地方。

■ 複合高分子材料 - 高分子彈性發泡材

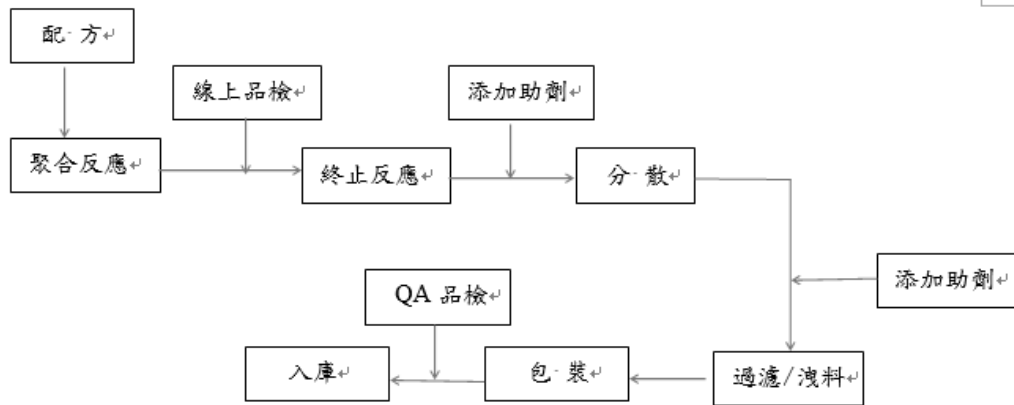
發泡材以閉孔式發泡為主，視使用需求可搭配不同膠材（如：氯丁橡膠、丁苯橡膠、EVA 等），產品可防水、保溫及緩衝等效用，適用於潛水衣、衝浪衣、泳衣、爆汗韻律衣、醫療護具、鞋墊、運動護具、包袋等。生產方式為將發泡樹脂、泡助劑和粘合劑樹脂（使成品具有粘合性）混合在一起製得發泡海綿。

■ 複合高分子材料 - 功能性薄膜複合材

有表面微多孔複合材、夜光膜及綠色共生膠粒，具有防風、防水、透濕及環保等特性，適用於風衣、雨衣、夾克、汽車車套、睡袋等。生產方式為將塑膠粒經加熱加工後用淋膜或吹膜方式製成膜類產品。

(2)化學領域

- A.高分子產品主要供應給合成皮革、二榔皮、真皮、紡織品及鞋材等工業使用。
- B.特用化學品主要供應給成衣紡織、鞋材、填充棉、傢飾寢具、醫療用布以及橡塑膠發泡和射出等工業使用。



(3) 電源供應器領域

電源供應器之主要用途為電能轉換，可依據轉換電能類型不同區分為 1.交流轉交流 2.交流轉直流 3.直流轉交流 4.直流轉直流；本公司目前產品包括各種類型轉換，主要為交流轉直流類型，可依使用方式再分為外置式及內置式，外置式又可依外型區分為插牆式、桌上型、可更換 AC 插頭型，內置式則分為鐵殼及開放式，其後可再依不同細節及用途區分為數十種類型。

生產過程階段主要為貼片零件打件、一般電子零件插件、通過錫爐焊接、產品檢測及包裝階段。

(4) 文創商品領域

文創產業以創意商品設計及體驗價值為主，多樣少量之設計，少量生產之製造。透過不同設計、營造出不同的生活態度。DIY 手作文創商品所使用之原料，通過國際永續森林委員會(FSC)認證和甲醛測試，符合國家對木製玩具法律法規要求，並通過歐盟 EN71 標準及美國 ASTM F963 標準以符合國際檢測標準。

(5) 智能應用領域

物聯網在資料收集端，可分為接收器與感測器，感測器偵測內容包括：人臉辨識、定位、環境數值監測、緊急按鈕等，並針對偵測之結果，串接不同的應對情境，如：發送警訊通知、進行導引或是開啟 / 關閉特定設備等應用。

數位能源管理針對能源消耗量進行監測，將數據自動或定時回傳中控，提供管理人對於能源消耗情形之參考數據，亦可連結負載調控或是截峰填谷策略，幫助客戶節省能源成本。

(三) 主要原料之供應狀況

原料名稱	供應來源	主要供應商	貨源狀況	供應情形
塑膠粒	亞洲	路博潤	穩定	良好
布	台灣	智偉	穩定	良好
尼龍紗	台灣	台灣化學	穩定	良好

(四)最近二年度任一一年度中曾占進(銷)貨總額百分之十以上之客戶名稱及其進(銷)貨金額與比例

1.最近二年度主要供應商資料

單位：新台幣仟元

項目	108 年度			109 年度			110 年度截至前一季止			
	名稱	金額	占全年度進貨淨額比率(%)	名稱	金額	占全年度進貨淨額比率(%)	名稱	金額	占當年度截至前一季止進貨淨額比率(%)	與發行人之關係
1	—	—	—	—	—	—	—	—	—	—
	其他	1,656,430	100.00	其他	1,566,251	100.00	其他	450,230	100.00	
	進貨淨額	1,656,430	100.00	進貨淨額	1,566,251	100.00	進貨淨額	450,230	100.00	

2.最近二年度主要銷貨客戶資料

單位：新台幣仟元

項目	108 年度			109 年度			110 年度截至前一季止			
	名稱	金額	占全年度銷貨淨額比率(%)	名稱	金額	占全年度銷貨淨額比率(%)	名稱	金額	占當年度截至前一季止銷貨淨額比率(%)	與發行人之關係
1	—	—	—	—	—	—	—	—	—	—
	其他	2,914,426	100.00	其他	2,675,589	100.00	其他	753,837	100.00	
	銷貨淨額	2,914,426	100.00	銷貨淨額	2,675,589	100.00	銷貨淨額	753,837	100.00	

(五)最近二年度生產量值

單位：新台幣仟元

年度 生產 量值 主要商品	108 年度			109 年度		
	產能	產量	產值	產能	產量	產值
電子產品(PCS)	4,370,000	4,264,813	248,918	4,370,000	4,292,833	282,979
化學產品(KG)	1,386,569	455,341	83,743	974,040	425,176	76,823
紡織下游產品(註 3)	—	—	3,125,648	—	—	2,755,872
其他產品	—	—	—	—	—	—
合計			3,458,309			3,115,674

註 1：產能係指公司經衡量必要停工、假日等因素後，利用現有生產設備，在正常運作下所能生產之數量。

註 2：產量包含委外加工之數量。

註 3：因商品種類之計量單位不一，並無一致之數量統計，故僅依產值表示。

(六)最近二年度銷售量值表

單位：新台幣仟元

主要商品 (或部門別)	年度	108 年度		109 年度	
		內銷	外銷	內銷	外銷
電子產品		64,045	276,871	53,456	238,818
化學產品		37,497	121,009	40,638	125,704
紡織下游產品		691,677	1,665,519	613,199	1,564,221
其他產品		53,171	4,637	38,198	1,355
合計		846,390	2,068,036	745,491	1,930,098

註 1：因商品種類之計量單位不一，並無一致之數量統計，故僅依商品類別之銷售值表示。

三、最近二年度及截至 110 年 3 月 31 日止從業員工資料

年 度		108 年度	109 年度	截至 110 年 3 月 31 日
員 工 人 數	直接人工	374	369	355
	間接及管銷人員	528	462	463
	合計	902	831	818
平均年歲		39.65	40.10	40.67
平均服務年資		7.29	9.34	9.55
學 歷 分 布 比 率	博士	0.11%	0.24%	0.37%
	碩士	5.65%	6.86%	6.72%
	大專院校	39.69%	38.51%	39.73%
	高中(含)以下	54.55%	54.39%	53.18%

四、環保支出資訊

- (一)最近年度及截至年報刊印日止，因污染環境所遭受之損失（包括賠償及環境保護稽查結果違反環保法規事項，應列明處分日期、處分字號、違反法規條文、違反法規內容、處分內容），並揭露目前及未來可能發生之估計金額與因應措施：無此情形。
- (二)本公司依環保法令之規定，將一般性及有害性事業廢棄物委託合法廠商處理，為確實掌握廢棄物的流向，本公司慎選廢棄物清除處理及再利用廠商，避免造成二次環境污染。
- (三)本公司之環境保護著重於工業減廢，實施重點如下：
- 1.推行資源回收再利用（採可回收紙盒設計）。
 - 2.推動綠色環保，著力減廢（彩盒設計內 / 外皆採用無毒材料之使用）。
 - 3.本公司及子公司銷售之產品已全面符合 RoHS 之環保法規。
 - 4.本公司及子公司之環境保護著重於工業廢水處理，因生產所產生之廢水及廠區生活廢水均需排放至廢水處理池做初步減廢再排放至工業區汙水處理廠。
 - 5.本公司所採用之資訊設備等亦採用符合節能法規之產品。

五、勞資關係

- (一)各項員工福利措施、進修、訓練、退休制度與其實施情形，以及勞資間之協議與各項員工權益維護措施情形
- 1.員工福利措施、進修、訓練情形：
 - (1)福利措施：包括有勞工保險、全民健保、團體意外險、三節獎金、婚喪喜慶補助、生日禮券、生育補助、社團活動及補助、部門聚餐、年度員工健康檢查、年終尾牙、員工旅遊、午餐伙食補助。
 - (2)職工福利委員會：本公司成立「職工福利委員會」以照顧員工生活、促進身心健康及維持勞資雙方和諧為宗旨，由員工自行選出福利委員，負責各項員工福利方案之規劃與執行，並參考公司之意見來推行福利政策，以強化勞資彼此關係，提升員工之向心力。

(3)在職教育訓練：針對新進同仁辦理新人職前教育訓練，另外員工於任職期間，本公司會依其職務不同，自辦或委外進行各項專業技術及管理能力之各類訓練，透過完整教育訓練體系來提升員工專業知識與能力。

109 年度相關教育訓練實績

項目	班次數	總人次	總時數	總費用 (新台幣元)
1.新進人員訓練	24	208	169	—
2.專業職能訓練	67	216	1,542	301,076
3.主管才能訓練	14	74	489	167,332
4.通識訓練	17	226	221	—
總計	122	724	2,420	468,408

109 年經理人進修情形

職稱	姓名	就任日期	進修日期		主辦單位	課程名稱	進修時數
			起	迄			
總經理	張舜卿	108/06/01	109/07/09	109/07/09	財團法人中華民國會計研究發展基金會	最新企業社會責任(CSR)報導發展趨勢與相關公司治理實務解析	3
			109/07/09	109/07/09	財團法人中華民國會計研究發展基金會	企業併購之財務會計與評價實務	3
運營協理	蕭宇喬	104/02/01	109/02/07	109/02/07	社團法人中華公司治理協會	公司治理人員的公司治理觀與董事會運籌觀	3
			109/12/08	109/12/08	社團法人中華公司治理協會	財報不實的舞弊紅旗	3
會計主管	蘇孟栩	105/08/10	109/07/01	109/07/01	財團法人中華民國會計研究發展基金會	合併財務報表編製實務研習班	6
			109/07/29	109/07/29	財團法人中華民國會計研究發展基金會	企業財報編製常見缺失與內稽內控法令遵循實務	6
財務主管	林華澤	106/04/01	109/04/28	109/04/28	財團法人中華民國會計研究發展基金會	企業「編製 IFRS 財務報告」常見缺失與法遵稽核實務	6
			109/06/16	109/06/16	財團法人中華民國會計研究發展基金會	企業常見公司治理缺失與相關法令解析	3
			109/06/18	109/06/18	財團法人中華民國會計研究發展基金會	國際財務報導準則第 16 號「租賃」釋例範本解析	3

(4)員工進修補助：公司鼓勵員工須不斷學習與成長，除了每年規劃辦理內部年度教育訓練課程外，凡因業務需要參加外部訓練課程之費用由公司全部負擔或部分補助。另外若員工個人報考大學院所進行在職進修者，本公司亦提供獎勵金或費用補助。

2.退休制度與實施情形：

本公司及子公司之同仁退休制度分別依新制及舊制勞工退休金有關規定辦理，並依法按月提撥退休金，撥交至勞工保險局之個人退休金專戶及勞工退休準備金監督委員會專戶儲戶。

3.勞資間之協議與各項員工權益維護措施情形

- (1)勞資會議：每三個月定期召開勞資會議，勞資雙方代表針對相關議題多採溝通協調方式處理，使勞資雙方能經由協議取得共識，讓各項工作順利推動。
- (2)意見交流與申訴：本公司非常重視員工意見表達，亦建立暢通之申訴管道，員工可向直屬主管或總經理直接表達意見，或以紙本方式投入意見箱，促進勞資雙方之溝通機會與意見交流，進而建立和諧之工作氣氛。
- (3)維護員工權益：本公司有關員工權益之各項制度措施，皆遵循相關勞動法令規定辦理，並另提供員工周全且完善的健康照護及員工協助服務，如健康檢查、團體保險及急難救助等。

(二)最近年度及截至年報刊印日止，因勞資糾紛所遭受之損失（包括勞工檢查結果違反勞動基準法事項，應列明處分日期、處分字號、違反法規條文、違反法規內容、處分內容）：無此情形。

(三)目前及未來可能發生之估計金額與因應措施，如無法合理估計者，應說明其無法合理估計之事實：無此情形。

六、重要契約：無。

陸、財務概況

一、最近五年度簡明資產負債表及綜合損益表、會計師姓名及其查核意見

(一)簡明資產負債表及綜合損益表資料

合併簡明資產負債表—採用國際財務報導準則

單位：新台幣仟元

項目	年度	最近五年度財務資料					當年度截至110年3月31日財務資料
		105年	106年	107年 (重編後)	108年	109年	
流動資產		450,767	480,586	1,612,279	1,535,447	1,621,069	1,623,291
不動產、廠房及設備		297,548	281,723	825,791	1,010,501	924,505	923,088
無形資產		132,663	131,406	130,425	92,931	92,182	92,203
其他資產		13,599	31,069	109,045	194,447	338,270	325,540
資產總額		894,577	924,784	2,677,540	2,833,326	2,976,026	2,964,122
流動負債	分配前	277,386	271,274	810,659	919,738	901,874	887,342
	分配後	277,386	271,274	810,659	919,738	(註1)	—
非流動負債		125,066	163,092	754,270	766,728	844,876	827,226
負債總額	分配前	402,452	434,366	1,564,929	1,686,466	1,746,750	1,714,568
	分配後	402,452	434,366	1,564,929	1,686,466	(註1)	—
歸屬於母公司業主之權益		492,125	490,418	468,290	1,146,860	1,229,276	1,249,554
股本		503,923	503,923	503,923	1,223,923	1,223,923	1,223,923
資本公積		—	—	—	32,321	32,321	32,321
保留盈餘 (待彌補虧損)	分配前	(10,860)	(11,729)	(32,587)	(77,753)	(4,512)	20,144
	分配後	(10,860)	(11,729)	(32,587)	(77,753)	(註1)	—
其他權益		(938)	(1,776)	(3,046)	(31,631)	(22,456)	(26,834)
庫藏股票		—	—	—	—	—	—
共同控制下前手權益		—	—	644,321	—	—	—
非控制權益		—	—	—	—	—	—
權益總額	分配前	492,125	490,418	1,112,611	1,146,860	1,229,276	1,249,554
	分配後	492,125	490,418	1,112,611	1,146,860	(註1)	—

註1：109年之盈虧撥補尚未經股東會決議。

註2：本公司於108年1月1日取得南良實業股份有限公司100%之股權，該股權取得係屬共同控制下之組織重組，視為自始取得，並重編前期比較財務報表，故107年度係採追溯重編數，惟本公司並未重編105年度至106年度之財務報表，故僅列示重編前之財務報表資訊。

合併簡明綜合損益表—採用國際財務報導準則

單位：新台幣仟元

項目	年度	最近五年度財務資料					當年度截至110年3月31日財務資料
		105年	106年	107年 (重編後)	108年	109年	
營業收入		752,161	697,750	2,925,008	2,914,426	2,675,589	753,837
營業毛利		212,254	214,277	684,779	749,432	676,490	190,205
營業損益		10,447	22,200	118,625	148,933	113,455	30,579
營業外收入及支出		14,996	(2,445)	18,036	(34,586)	(25,868)	(724)
稅前淨利(損)		25,443	19,755	136,661	114,347	87,587	29,855
繼續營業單位本期淨利(損)		5,055	(165)	86,801	70,931	66,465	24,656
停業單位損失		—	—	—	—	—	—
本期淨利(損)		5,055	(165)	86,801	70,931	66,465	24,656
本期其他綜合損益(稅後淨額)		(4,475)	(1,542)	(16,517)	(36,682)	15,951	(4,378)
本期綜合損益總額		580	(1,707)	70,284	34,249	82,416	20,278
淨利歸屬於母公司業主		5,055	(165)	(19,744)	70,931	66,465	24,656
淨利歸屬於共同控制下前手權益		—	—	106,545	—	—	—
淨利歸屬於非控制權益		—	—	—	—	—	—
綜合損益總額歸屬於母公司業主		580	(1,707)	(22,128)	34,249	82,416	20,278
綜合損益總額歸屬於共同控制下前手權益		—	—	92,412	—	—	—
綜合損益總額歸屬於非控制權益		—	—	—	—	—	—
每股盈餘(元)		0.10	0.00	(0.39)	0.58	0.54	0.20

註：本公司於108年1月1日取得南良實業股份有限公司100%之股權，該股權取得係屬共同控制下之組織重組，視為自始取得，並重編前期比較財務報表，故107年度係採追溯重編數，惟本公司並未重編105年度至106年度之財務報表，故僅列示重編前之財務報表資訊。

個體簡明資產負債表—採用國際財務報導準則

單位：新台幣仟元

項目	年度	最近五年度財務資料					當年度截至110年3月31日財務資料
		105年	106年	107年 (重編後)	108年 (重編後)	109年	
流動資產		25,094	40,326	44,319	735,884	748,474	不適用
不動產、廠房及設備		131,742	125,713	142,045	622,679	527,523	
無形資產		745	386	115	2,960	2,627	
其他資產		457,995	478,841	1,090,912	1,083,957	1,124,267	
資產總額		615,576	645,266	1,277,391	2,445,480	2,402,891	
流動負債	分配前	24,908	40,994	45,974	632,761	532,588	
	分配後	24,908	40,994	45,974	632,761	(註1)	
非流動負債		98,543	113,854	118,806	665,859	641,027	
負債總額	分配前	123,451	154,848	164,780	1,298,620	1,173,615	
	分配後	123,451	154,848	164,780	1,298,620	(註1)	
歸屬於母公司業主之權益		492,125	490,418	468,290	1,146,860	1,229,276	
股本		503,923	503,923	503,923	1,223,923	1,223,923	
資本公積		—	—	—	32,321	32,321	
保留盈餘 (待彌補虧損)	分配前	(10,860)	(11,729)	(32,587)	(77,753)	(4,512)	
	分配後	(10,860)	(11,729)	(32,587)	(77,753)	(註1)	
其他權益		(938)	(1,776)	(3,046)	(31,631)	(22,456)	
庫藏股票		—	—	—	—	—	
共同控制下前手權益		—	—	644,321	—	—	
非控制權益		—	—	—	—	—	
權益總額	分配前	492,125	490,418	1,112,611	1,146,860	1,229,276	
	分配後	492,125	490,418	1,112,611	1,146,860	(註1)	

註1：109年之盈虧撥補尚未經股東會決議。

註2：本公司於108年1月1日取得南良實業股份有限公司100%之股權，該股權取得係屬共同控制下之組織重組，視為自始取得，並重編前期比較財務報表，故107年度係採追溯重編數。本公司以簡易合併方式吸收合併100%持股之子公司南良實業股份有限公司，合併基準日為109年12月31日，該合併係屬共同控制下之組織重組，視為自始取得，並重編前期比較財務報表，故108年度係採追溯重編數。惟本公司並未重編105年度至106年度之財務報表，故僅列示重編前之財務報表資訊。

個體簡明綜合損益表—採用國際財務報導準則

單位：新台幣仟元

項目	年度	最近五年度財務資料					當年度截至110年3月31日財務資料
		105年	106年	107年 (重編後)	108年 (重編後)	109年	
營業收入		51,415	43,246	54,667	1,736,874	1,580,760	不適用
營業毛利		5,289	13,014	21,530	471,079	421,256	
營業損益		(38,985)	(28,976)	(32,734)	93,467	68,310	
營業外收入及支出		44,157	30,595	118,129	4,667	3,965	
稅前淨利(損)		5,172	1,619	85,395	98,134	72,275	
繼續營業單位本期淨利(損)		5,055	(165)	86,801	70,931	66,465	
停業單位損失		—	—	—	—	—	
本期淨利(損)		5,055	(165)	86,801	70,931	66,465	
本期其他綜合損益(稅後淨額)		(4,475)	(1,542)	(11,800)	(36,682)	15,951	
本期綜合損益總額		580	(1,707)	70,284	34,249	82,416	
淨利歸屬於母公司業主		5,055	(165)	(19,744)	70,931	66,465	
淨利歸屬於共同控制下前手權益		—	—	106,545	—	—	
淨利歸屬於非控制權益		—	—	—	—	—	
綜合損益總額歸屬於母公司業主		580	(1,707)	(22,128)	34,249	82,416	
綜合損益總額歸屬於共同控制下前手權益		—	—	92,412	—	—	
綜合損益總額歸屬於非控制權益		—	—	—	—	—	
每股盈餘(元)		0.10	0.00	(0.39)	0.58	0.54	

註：本公司於108年1月1日取得南良實業股份有限公司100%之股權，該股權取得係屬共同控制下之組織重組，視為自始取得，並重編前期比較財務報表，故107年度係採追溯重編數。本公司以簡易合併方式吸收合併100%持股之子公司南良實業股份有限公司，合併基準日為109年12月31日，該合併係屬共同控制下之組織重組，視為自始取得，並重編前期比較財務報表，故108年度係採追溯重編數。惟本公司並未重編105年度至106年度之財務報表，故僅列示重編前之財務報表資訊。

(二)最近五年度簽證會計師姓名及查核意見

簽證年度	會計師姓名	查核意見
109年	莊碧玉、黃秀椿	無保留意見
108年	邱政俊、莊碧玉	無保留意見
107年	邱政俊、吳世宗	無保留意見
106年	邱政俊、吳世宗	無保留意見
105年	邱政俊、吳世宗	無保留意見

二、最近五年度財務分析

(一)合併財務分析—採用國際財務報導準則

分析項目	年度	最近五年度財務分析					當年度截至110年3月31日
		105年	106年	107年 (重編後)	108年	109年	
財務結構(%)	負債占資產比率	44.99	46.97	58.45	59.52	58.69	57.84
	長期資金占不動產、廠房及設備比率	203.07	226.37	226.07	189.37	224.35	224.98
償債能力(%)	流動比率	162.51	177.16	198.89	166.94	179.74	182.93
	速動比率	121.78	139.68	149.09	119.50	128.88	128.38
	利息保障倍數	8.26	5.70	8.44	6.54	4.37	5.94
經營能力	應收款項週轉率(次)	4.72	5.52	4.84	5.13	4.90	5.66
	平均收現日數	77.00	66.12	75.41	71.15	74.48	64.48
	存貨週轉率(次)	5.05	4.69	6.12	5.30	4.62	4.96
	應付款項週轉率(次)	2.50	2.93	6.94	6.99	6.11	6.92
	平均銷貨日數	72.00	77.82	59.65	68.86	79.00	73.58
	不動產、廠房及設備週轉率(次)	2.53	2.48	3.58	3.17	2.76	3.26
	總資產週轉率(次)	0.84	0.75	1.10	1.06	0.92	1.01
獲利能力	資產報酬率(%)	0.87	0.37	3.80	3.17	3.00	3.97
	權益報酬率(%)	1.03	(0.03)	7.83	6.28	5.59	1.98
	稅前純益占實收資本額比率(%)	5.05	3.92	27.12	9.34	7.15	2.43
	純益率(%)	0.67	(0.02)	2.97	2.43	2.48	3.27
	每股盈餘(元)	0.10	0.00	(0.39)	0.58	0.54	0.20
現金流量	現金流量比率(%)	14.70	8.12	19.96	19.46	12.26	(4.49)
	現金流量允當比率(%)	58.64	47.72	110.43	100.07	112.74	106.44
	現金再投資比率(%)	7.14	3.59	5.71	6.27	3.67	(1.31)
槓桿度	營運槓桿度	19.58	9.32	5.44	4.77	5.51	5.73
	財務槓桿度	1.50	1.23	1.18	1.16	1.29	1.24

請說明最近二年度各項財務比率變動原因。(若增減變動未達20%者可免分析)

- 1.利息保障倍數：變動原因主要係本期所得稅及利息費用前利益減少及利息費用增加所致。
- 2.稅前純益占實收資本額比率：變動原因主要係本期稅前純益減少所致。
- 3.現金流量比率：變動原因主要係營業活動淨現金流量減少所致。
- 4.現金再投資比率：變動原因主要係營業活動淨現金流量減少，其他非流動資產及營運資金加所致。

註1：本表之計算公式如下：

1.財務結構

(1)負債占資產比率＝負債總額／資產總額。

(2)長期資金占不動產、廠房及設備比率＝（權益總額＋非流動負債）／不動產、廠房及設備淨額。

2.償債能力

(1)流動比率＝流動資產／流動負債。

(2)速動比率＝（流動資產－存貨－預付費用）／流動負債。

(3)利息保障倍數＝所得稅及利息費用前純益／本期利息支出。

3.經營能力

(1)應收款項(包括應收帳款與因營業而產生之應收票據)週轉率＝銷貨淨額／各期平均應收款項(包括應收帳款與因營業而產生之應收票據)餘額。

(2)平均收現日數＝365／應收款項週轉率。

(3)存貨週轉率＝銷貨成本／平均存貨額。

(4)應付款項(包括應付帳款與因營業而產生之應付票據)週轉率＝銷貨成本／各期平均應付款項(包括應付帳款與因營業而產生之應付票據)餘額。

(5)平均銷貨日數＝365／存貨週轉率。

(6)不動產、廠房及設備週轉率＝銷貨淨額／平均不動產、廠房及設備淨額。

(7)總資產週轉率＝銷貨淨額／平均資產總額。

4.獲利能力

(1)資產報酬率＝〔稅後損益＋利息費用×(1－稅率)〕／平均資產總額。

(2)權益報酬率＝稅後損益／平均權益總額。

(3)純益率＝稅後損益／銷貨淨額。

(4)每股盈餘＝（歸屬於母公司業主之損益－特別股股利）／加權平均已發行股數。

5.現金流量

(1)現金流量比率＝營業活動淨現金流量／流動負債。

(2)淨現金流量允當比率＝最近五年度營業活動淨現金流量／最近五年度(資本支出＋存貨增加額＋現金股利)。

(3)現金再投資比率＝(營業活動淨現金流量－現金股利)／(不動產、廠房及設備毛額＋長期投資＋其他非流動資產＋營運資金)。

6.槓桿度

(1)營運槓桿度＝(營業收入淨額－變動營業成本及費用)／營業利益。

(2)財務槓桿度＝營業利益／(營業利益－利息費用)。

註2：本公司於108年1月1日取得南良實業股份有限公司100%之股權，該股權取得係屬共同控制下之組織重組，視為自始取得，並重編前期比較財務資訊，故107年度係採追溯重編數，惟本公司並未重編105年度至106年度之財務資訊，故僅列示重編前之財務資訊。

(二)個體財務分析—採用國際財務報導準則

分析項目	年度	最近五年度財務分析					當年度截至 110 年 3 月 31 日
		105 年	106 年	107 年 (重編後)	108 年 (重編後)	109 年	
財務結構(%)	負債占資產比率	20.05	24.00	12.90	53.10	48.84	不適用
	長期資金占不動產、廠房及設備比率	448.28	480.66	866.92	291.12	354.54	
償債能力(%)	流動比率	100.75	98.37	96.40	116.30	140.54	
	速動比率	29.67	73.73	65.33	77.14	98.36	
	利息保障倍數	3.22	1.54	23.09	6.38	4.30	
經營能力	應收款項週轉率(次)	11.61	7.52	5.69	5.94	5.25	
	平均收現日數	31.00	49.00	64.15	61.45	69.54	
	存貨週轉率(次)	3.54	2.59	3.13	5.49	5.03	
	應付款項週轉率(次)	2.00	3.84	16.49	6.91	6.19	
	平均銷貨日數	103.12	140.67	116.73	66.54	72.51	
	不動產、廠房及設備週轉率(次)	0.39	0.34	0.41	3.39	2.75	
	總資產週轉率(次)	0.08	0.07	0.06	0.72	0.65	
獲利能力	資產報酬率(%)	1.16	0.37	9.35	3.54	3.47	
	權益報酬率(%)	1.03	(0.03)	7.83	6.28	5.59	
	稅前純益占實收資本額比率(%)	1.03	0.32	16.95	8.02	5.91	
	純益率(%)	9.83	(0.38)	158.78	4.08	4.20	
	每股盈餘(元)	0.10	0.00	(0.39)	0.58	0.54	
現金流量	現金流量比率(%)	(88.42)	(81.91)	(25.96)	13.98	0.19	
	現金流量允當比率(%)	(568.55)	(1,094.81)	(513.94)	58.95	59.94	
	現金再投資比率(%)	(3.66)	(5.50)	(6.54)	6.62	0.08	
槓桿度	營運槓桿度	0.94	(0.41)	(0.61)	4.76	5.66	
	財務槓桿度	1.86	0.91	0.89	1.24	1.47	

請說明最近二年度各項財務比率變動原因。(若增減變動未達 20%者可免分析)

- 1.長期資金占不動產、廠房及設備比率：變動原因主要係不動產、廠房及設備淨額減少所致。
- 2.流動比率/速動比率：變動原因主要係本期流動資產增加及流動負債減少所致。
- 3.利息保障倍數：變動原因主要係本期所得稅及利息費用前利益減少及利息費用增加所致。
- 4.稅前純益占實收資本額比率：變動原因主要係本期稅前純益減少所致。
- 5.現金流量比率/現金再投資比率：變動原因主要係本期營業活動淨現金流出增加所致。

註1：本表之計算公式如下：

1.財務結構

(1)負債占資產比率=負債總額/資產總額。

(2)長期資金占不動產、廠房及設備比率=(權益總額+非流動負債)/不動產、廠房及設備淨額。

2.償債能力

(1)流動比率=流動資產/流動負債。

(2)速動比率=(流動資產-存貨-預付費用)/流動負債。

(3)利息保障倍數=所得稅及利息費用前純益/本期利息支出。

3.經營能力

(1)應收款項(包括應收帳款與因營業而產生之應收票據)週轉率=銷貨淨額/各期平均應收款項(包括應收帳款與因營業而產生之應收票據)餘額。

(2)平均收現日數=365/應收款項週轉率。

(3)存貨週轉率=銷貨成本/平均存貨額。

(4)應付款項(包括應付帳款與因營業而產生之應付票據)週轉率=銷貨成本/各期平均應付款項(包括應付帳款與因營業而產生之應付票據)餘額。

(5)平均銷貨日數=365/存貨週轉率。

(6)不動產、廠房及設備週轉率=銷貨淨額/平均不動產、廠房及設備淨額。

(7)總資產週轉率=銷貨淨額/平均資產總額。

4.獲利能力

(1)資產報酬率=[稅後損益+利息費用×(1-稅率)]/平均資產總額。

(2)權益報酬率=稅後損益/平均權益總額。

(3)純益率=稅後損益/銷貨淨額。

(4)每股盈餘=(歸屬於母公司業主之損益-特別股股利)/加權平均已發行股數。

5.現金流量

(1)現金流量比率=營業活動淨現金流量/流動負債。

(2)淨現金流量允當比率=最近五年度營業活動淨現金流量/最近五年度(資本支出+存貨增加額+現金股利)。

(3)現金再投資比率=(營業活動淨現金流量-現金股利)/(不動產、廠房及設備毛額+長期投資+其他非流動資產+營運資金)。

6.槓桿度

(1)營運槓桿度=(營業收入淨額-變動營業成本及費用)/營業利益。

(2)財務槓桿度=營業利益/(營業利益-利息費用)。

註2：本公司於108年1月1日取得南良實業股份有限公司100%之股權，該股權取得係屬共同控制下之組織重組，視為自始取得，並重編前期比較財務報表，故107年度係採追溯重編數。本公司以簡易合併方式吸收合併100%持股之子公司南良實業股份有限公司，合併基準日為109年12月31日，該合併係屬共同控制下之組織重組，視為自始取得，並重編前期比較財務報表，故108年度係採追溯重編數。惟本公司並未重編105年度至106年度之財務報表，故僅列示重編前之財務報表資訊。

三、最近年度財務報告之監察人審查報告

南良國際股份有限公司

監察人審查報告

董事會造送本公司民國一〇九年度營業報告書、財務報表（含合併財務報表）及盈虧撥補案等有關決算表冊，其中一〇九年度財務報表（含合併財務報表）業經勤業眾信聯合會計師事務所莊碧玉會計師及黃秀椿會計師查核完竣，並出具查核報告書。上述一〇九年度營業報告書、財務報表（含合併財務報表）及盈虧撥補案經本監察人等審核完竣，認為尚無不符，爰依公司法第二一九條之規定報告如上，敬請 鑒察。

此 致

南良國際股份有限公司一一〇年股東常會

南良國際股份有限公司

監察人：洪春池



監察人：許正興



中 華 民 國 一 一 〇 年 三 月 三 十 日

四、最近年度經會計師查核簽證之合併財務報告

關係企業合併財務報告聲明書

本公司民國 109 年度（自 109 年 1 月 1 日至 12 月 31 日止）依「關係企業合併營業報告書關係企業合併財務報表及關係報告書編製準則」應納入編製關係企業合併財務報告之公司與依國際財務報導準則第 10 號應納入編製母子公司合併財務報告之公司均相同，且關係企業合併財務報告所應揭露相關資訊於前揭母子公司合併財務報告中均已揭露，爰不再另行編製關係企業合併財務報告。

特此聲明

公司名稱：南良國際股份有限公司



負責人：蕭 登 波



中 華 民 國 110 年 3 月 25 日

會計師查核報告

南良國際股份有限公司（原名：寶聯通綠能科技股份有限公司） 公鑒：

查核意見

南良國際股份有限公司（原名：寶聯通綠能科技股份有限公司）及其子公司民國 109 年及 108 年 12 月 31 日之合併資產負債表，暨民國 109 年及 108 年 1 月 1 日至 12 月 31 日之合併綜合損益表、合併權益變動表、合併現金流量表，以及合併財務報表附註（包括重大會計政策彙總），業經本會計師查核竣事。

依本會計師之意見，上開合併財務報表在所有重大方面係依照證券發行人財務報告編製準則及經金融監督管理委員會認可並發布生效之國際財務報導準則、國際會計準則、解釋及解釋公告編製，足以允當表達南良國際股份有限公司（原名：寶聯通綠能科技股份有限公司）及其子公司民國 109 年及 108 年 12 月 31 日之合併財務狀況，暨民國 109 年及 108 年 1 月 1 日至 12 月 31 日之合併財務績效及合併現金流量。

查核意見之基礎

本會計師民國 109 年度係依照會計師查核簽證財務報表規則及一般公認審計準則執行查核工作；民國 108 年度係依照會計師查核簽證財務報表規則、金融監督管理委員會民國 109 年 2 月 25 日金管證審字第 1090360805 號函及一般公認審計準則執行查核工作。本會計師於該等準則下之責任將於會計師查核合併財務報表之責任段進一步說明。本會計師所隸屬事務所受獨立性規範之人員已依會計師職業道德規範，與南良國際股份有限公司（原名：寶聯通綠能科技股份有限公司）及其子公司保持超然獨立，並履行該規範之其他責任。本會計師相信已取得足夠及適切之查核證據，以作為表示查核意見之基礎。

關鍵查核事項

關鍵查核事項係指依本會計師之專業判斷，對南良國際股份有限公司（原名：寶聯通綠能科技股份有限公司）及其子公司民國 109 年度合併財務報表之查核最為重要之事項。該等事項已於查核合併財務報表整體及形成查核意見之過程中予以因應，本會計師並不對該等事項單獨表示意見。

茲對南良國際股份有限公司（原名：寶聯通綠能科技股份有限公司）及其子公司民國 109 年度合併財務報表之關鍵查核事項敘明如下：

特定客戶銷貨收入

南良國際股份有限公司（原名：寶聯通綠能科技股份有限公司）及其子公司之銷貨收入主要來自於紡織下游產品之製造及銷售，銷貨收入穩定且變化不大，惟經比較民國 109 及 108 年度銷售客戶之銷貨金額，可發現部分客戶係呈逆勢成長，於民國 109 年度該等特定客戶銷貨金額為新台幣 342,210 仟元，佔合併銷貨收入之 13%，對合併財務報表影響重大，因是，本會計師將該等特定客戶銷貨收入之真實性，列為本年度之關鍵查核事項。

本會計師對於上述所述關鍵查核事項因應之程序如下：

1. 針對銷貨收入交易之相關作業程序與內部控制進行了解與評估，並測試該等控制之設計與執行情況。
2. 取得特定客戶之銷貨收入交易明細，抽樣核對原始訂單、出貨資料等銷貨收入認列之相關憑證，以及實際收款情形，以確認銷貨收入之真實性。

強調事項

如合併財務報告附註十三所述，南良國際股份有限公司（原名：寶聯通綠能科技股份有限公司）於民國 109 年 8 月董事會決議通過以簡易合併方式吸收合併 100% 持股之子公司南良實業股份有限公司，合併基準日為民國 109 年 12 月 31 日，本公司為存續公司，南良實業股份有限公司為消滅公司。本會計師未因此而修正查核意見。

其他事項

南良國際股份有限公司（原名：寶聯通綠能科技股份有限公司）業已編製民國 109 及 108 年度之個體財務報告，並經本會計師出具無保留意見加強調事項之查核報告在案，備供參考。

管理階層與治理單位對合併財務報表之責任

管理階層之責任係依照證券發行人財務報告編製準則及經金融監督管理委員會認可並發布生效之國際財務報導準則、國際會計準則、解釋及解釋公

告編製允當表達之合併財務報表，且維持與合併財務報表編製有關之必要內部控制，以確保合併財務報表未存有導因於舞弊或錯誤之重大不實表達。

於編製合併財務報表時，管理階層之責任亦包括評估南良國際股份有限公司（原名：寶聯通綠能科技股份有限公司）及其子公司繼續經營之能力、相關事項之揭露，以及繼續經營會計基礎之採用，除非管理階層意圖清算南良國際股份有限公司（原名：寶聯通綠能科技股份有限公司）及其子公司或停止營業，或除清算或停業外別無實際可行之其他方案。

南良國際股份有限公司（原名：寶聯通綠能科技股份有限公司）及其子公司之治理單位（含監察人）負有監督財務報導流程之責任。

會計師查核合併財務報表之責任

本會計師查核合併財務報表之目的，係對合併財務報表整體是否存有導因於舞弊或錯誤之重大不實表達取得合理確信，並出具查核報告。合理確信係高度確信，惟依照一般公認審計準則執行之查核工作無法保證必能偵出合併財務報表存有之重大不實表達。不實表達可能導因於舞弊或錯誤。如不實表達之個別金額或彙總數可合理預期將影響合併財務報表使用者所作之經濟決策，則被認為具有重大性。

本會計師依照一般公認審計準則查核時，運用專業判斷並保持專業上之懷疑。本會計師亦執行下列工作：

1. 辨認並評估合併財務報表導因於舞弊或錯誤之重大不實表達風險；對所評估之風險設計及執行適當之因應對策；並取得足夠及適切之查核證據以作為查核意見之基礎。因舞弊可能涉及共謀、偽造、故意遺漏、不實聲明或踰越內部控制，故未偵出導因於舞弊之重大不實表達之風險高於導因於錯誤者。
2. 對與查核攸關之內部控制取得必要之瞭解，以設計當時情況下適當之查核程序，惟其目的非對南良國際股份有限公司（原名：寶聯通綠能科技股份有限公司）及其子公司內部控制之有效性表示意見。
3. 評估管理階層所採用會計政策之適當性，及其所作會計估計與相關揭露之合理性。

4. 依據所取得之查核證據，對管理階層採用繼續經營會計基礎之適當性，以及使南良國際股份有限公司（原名：寶聯通綠能科技股份有限公司）及其子公司繼續經營之能力可能產生重大疑慮之事件或情況是否存在重大不確定性，作出結論。本會計師若認為該等事件或情況存在重大不確定性，則須於查核報告中提醒合併財務報表使用者注意合併財務報表之相關揭露，或於該等揭露係屬不適當時修正查核意見。本會計師之結論係以截至查核報告日所取得之查核證據為基礎。惟未來事件或情況可能導致南良國際股份有限公司（原名：寶聯通綠能科技股份有限公司）及其子公司不再具有繼續經營之能力。
5. 評估合併財務報表（包括相關附註）之整體表達、結構及內容，以及合併財務報表是否允當表達相關交易及事件。
6. 對於集團內組成個體之財務資訊取得足夠及適切之查核證據，以對合併財務報表表示意見。本會計師負責集團查核案件之指導、監督及執行，並負責形成集團查核意見。

本會計師與治理單位溝通之事項，包括所規劃之查核範圍及時間，以及重大查核發現（包括於查核過程中所辨認之內部控制顯著缺失）。

本會計師亦向治理單位提供本會計師所隸屬事務所受獨立性規範之人員已遵循會計師職業道德規範中有關獨立性之聲明，並與治理單位溝通所有可能被認為會影響會計師獨立性之關係及其他事項（包括相關防護措施）。

本會計師從與治理單位溝通之事項中，決定對南良國際股份有限公司（原名：寶聯通綠能科技股份有限公司）及其子公司民國 109 年度合併財務報表查核之關鍵查核事項。本會計師於查核報告中敘明該等事項，除非法令不允許公開揭露特定事項，或在極罕見情況下，本會計師決定不於查核報告中溝通特定事項，因可合理預期此溝通所產生之負面影響大於所增進之公眾利益。

勤業眾信聯合會計師事務所
會計師 莊 碧 玉

莊 碧 玉



會計師 黃 秀 椿

黃 秀 椿



金融監督管理委員會核准文號
金管證審字第 1070323246 號

證券暨期貨管理委員會核准文號
台財證六字第 0920123784 號

中 華 民 國 110 年 3 月 30 日

南良國產證券股份有限公司
(原名：寶聯通業證券股份有限公司及子公司)

民國 109 年 3 月 31 日

單位：新台幣仟元

代 碼	資 產	109年12月31日			108年12月31日		
		金 額	%		金 額	%	
	流動資產						
1100	現金及約當現金(附註四及六)	\$ 555,564	19	\$ 467,956	17		
1110	透過損益按公允價值衡量之金融資產—流動(附註四及七)	-	-	3,055	-		
1120	透過其他綜合損益按公允價值衡量之金融資產—流動(附註四及八)	-	-	411	-		
1136	按攤銷後成本衡量之金融資產—流動(附註四、九及二七)	35,871	1	57,641	2		
1150	應收票據淨額—非關係人(附註四、十及二七)	84,588	3	85,636	3		
1160	應收票據—關係人(附註四、十及二六)	38,792	1	28,039	1		
1170	應收帳款淨額—非關係人(附註四及十)	353,407	12	372,750	13		
1180	應收帳款—關係人(附註四、十及二六)	55,391	2	60,107	2		
1220	本期所得稅資產(附註四及二二)	2,029	-	3,503	-		
130X	存貨(附註四、五及十一)	413,923	14	397,237	14		
1460	待出售非流動資產(附註四及十二)	9,885	-	-	-		
1470	其他流動資產(附註二六)	71,619	2	59,112	2		
11XX	流動資產總計	<u>1,621,069</u>	<u>54</u>	<u>1,535,447</u>	<u>54</u>		
	非流動資產						
1510	透過損益按公允價值衡量之金融資產—非流動(附註四及七)	-	-	-	-		
1535	按攤銷後成本衡量之金融資產—非流動(附註四、九及二七)	22,358	1	17,358	1		
1600	不動產、廠房及設備(附註四、十五、二六及二七)	924,505	31	1,010,501	36		
1755	使用權資產(附註四、十六、二七及二八)	272,805	9	132,350	5		
1805	商譽(附註四、十三及十七)	88,813	3	88,813	3		
1821	無形資產(附註四)	3,369	-	4,118	-		
1840	遞延所得稅資產(附註四及二二)	19,399	1	33,307	1		
1990	其他非流動資產	23,708	1	11,432	-		
15XX	非流動資產總計	<u>1,354,957</u>	<u>46</u>	<u>1,297,879</u>	<u>46</u>		
1XXX	資 產 總 計	<u>\$ 2,976,026</u>	<u>100</u>	<u>\$ 2,833,326</u>	<u>100</u>		
	負債及權益						
	流動負債						
2100	短期借款(附註十八及二七)	\$ 250,168	9	\$ 261,547	9		
2110	應付短期票券(附註十八及二七)	29,927	1	29,986	1		
2150	應付票據—非關係人	11,267	-	13,556	-		
2160	應付票據—關係人(附註二六)	1,089	-	855	-		
2170	應付帳款—非關係人	294,528	10	268,192	9		
2180	應付帳款—關係人(附註二六)	34,021	1	29,926	1		
2219	其他應付款(附註二六)	142,664	5	160,250	6		
2230	本期所得稅負債(附註四及二二)	2,950	-	15,808	1		
2280	租賃負債—流動(附註四、十六及二六)	28,517	1	16,550	1		
2320	一年內到期長期借款(附註十八、二七及二八)	66,292	2	103,191	4		
2399	其他流動負債	40,451	1	19,877	1		
21XX	流動負債總計	<u>901,874</u>	<u>30</u>	<u>919,738</u>	<u>33</u>		
	非流動負債						
2540	長期借款(附註十八、二七及二八)	618,459	21	579,990	21		
2570	遞延所得稅負債(附註四及二二)	11,385	1	11,285	-		
2580	租賃負債—非流動(附註四、十六及二六)	205,687	7	83,839	3		
2640	淨確定福利負債—非流動(附註四及十九)	9,171	-	91,443	3		
2645	存入保證金	174	-	171	-		
25XX	非流動負債總計	<u>844,876</u>	<u>29</u>	<u>766,728</u>	<u>27</u>		
2XXX	負債總計	<u>1,746,750</u>	<u>59</u>	<u>1,686,466</u>	<u>60</u>		
	歸屬於本公司業主之權益(附註四、八、十三、十九及二十)						
3100	股本	1,223,923	41	1,223,923	43		
3211	資本公積	32,321	1	32,321	1		
3350	待彌補虧損	(4,512)	-	(77,753)	(3)		
3400	其他權益	(22,456)	(1)	(31,631)	(1)		
3XXX	權益總計	<u>1,229,276</u>	<u>41</u>	<u>1,146,860</u>	<u>40</u>		
	負債與權益總計	<u>\$ 2,976,026</u>	<u>100</u>	<u>\$ 2,833,326</u>	<u>100</u>		

後附之附註係本合併財務報告之一部分。

(請參閱勤業眾信聯合會計師事務所民國 110 年 3 月 30 日會計師查核報告)

董事長：蕭登波



經理人：張舜卿



會計主管：蘇孟翔



南良國際股份有限公司及子公司
 (原名：寶聯通綠能科技股份有限公司及子公司)

合併綜合損益表

民國 109 年及 108 年 1 月 1 日至 12 月 31 日

單位：新台幣仟元，惟
 每股盈餘為元

代 碼		109年度		108年度	
		金 額	%	金 額	%
4100	銷貨收入淨額 (附註四及二六)	\$ 2,675,589	100	\$ 2,914,426	100
5110	營業成本 (附註四、十一、十九、二一及二六)	<u>1,999,099</u>	<u>75</u>	<u>2,164,994</u>	<u>74</u>
5900	營業毛利	676,490	25	749,432	26
5920	已實現銷貨利益 (附註四)	<u>-</u>	<u>-</u>	<u>328</u>	<u>-</u>
5950	已實現營業毛利	<u>676,490</u>	<u>25</u>	<u>749,760</u>	<u>26</u>
	營業費用 (附註四、十、十九、二一及二六)				
6100	推銷費用	176,453	7	181,168	6
6200	管理費用	319,955	12	344,661	12
6300	研究發展費用	<u>69,400</u>	<u>2</u>	<u>74,998</u>	<u>3</u>
6000	營業費用合計	<u>565,808</u>	<u>21</u>	<u>600,827</u>	<u>21</u>
6500	其他收益及費損淨額 (附註四及二九)	<u>2,773</u>	<u>-</u>	<u>-</u>	<u>-</u>
6900	營業淨利	<u>113,455</u>	<u>4</u>	<u>148,933</u>	<u>5</u>
	營業外收入及支出				
7100	利息收入	2,839	-	3,830	-
7190	其他收入 (附註四、八、十六及二六)	29,336	1	30,453	1

(接次頁)

(承前頁)

代 碼		109年度		108年度	
		金 額	%	金 額	%
7020	其他利益及損失 (附註四、七、十二、十四、十七及二一)	\$ 726	-	(\$ 2,040)	-
7050	財務成本 (附註四、二一及二六)	(28,204)	(1)	(21,216)	(1)
7060	採用權益法認列之關聯企業損益之份額 (附註四及十四)	-	-	518	-
7590	什項支出	(6,627)	-	(2,483)	-
7630	外幣兌換淨損失 (附註四、二一及三十)	(23,938)	(1)	(3,515)	-
7670	減損損失 (附註四、十三及十七)	-	-	(40,133)	(1)
7000	營業外收入及支出合計	(25,868)	(1)	(34,586)	(1)
7900	稅前淨利	87,587	3	114,347	4
7950	所得稅費用 (附註四及二二)	(21,122)	(1)	(43,416)	(2)
8200	本年度淨利	66,465	2	70,931	2
	其他綜合損益 (附註四、十九、二十及二二)				
	不重分類至損益之項目				
8316	透過其他綜合損益按公允價值衡量之權益工具投資未實現評價損益	(39)	-	9	-
8311	確定福利計畫之再衡量數	18,319	1	(10,121)	-
8349	與不重分類之項目相關之所得稅	(11,513)	(1)	2,024	-
8310		6,767	-	(8,088)	-

(接次頁)

(承前頁)

代 碼		109年度		108年度	
		金 額	%	金 額	%
	後續可能重分類至損益 之項目				
8361	國外營運機構財務 報表換算之兌換 差額	\$ 8,825	1	(\$ 29,405)	(1)
8399	與可能重分類至損 益之項目相關之 所得稅	<u>359</u>	<u>-</u>	<u>811</u>	<u>-</u>
8360		<u>9,184</u>	<u>1</u>	<u>(28,594)</u>	<u>(1)</u>
8300	本年度其他綜合損 益 (稅後淨額)	<u>15,951</u>	<u>1</u>	<u>(36,682)</u>	<u>(1)</u>
8500	本年度綜合損益總額	<u>\$ 82,416</u>	<u>3</u>	<u>\$ 34,249</u>	<u>1</u>
	每股盈餘 (附註二三)				
9710	基 本	<u>\$ 0.54</u>		<u>\$ 0.58</u>	

後附之附註係本合併財務報告之一部分。

(請參閱勤業眾信聯合會計師事務所民國 110 年 3 月 30 日會計師查核報告)

董事長：蕭登波



經理人：張舜卿



會計主管：蘇孟栩



南良國際信託有限公司
 (原名：寶聯通信託有限公司及子公司)
 中華民國 109 年 12 月 31 日

民國 109 年 12 月 31 日

單位：除另予註明者外，
係新台幣仟元

代碼	歸屬於本公司之權益	本公司		其他權益項目		共同控制下 前手權益 (附註四及十三)	權益總額
		資本公積	待彌補虧損	國外營運機構 財務報表換算之 兌換差額(附註 四、二十一及二二)	透過其他綜合損 益按公允價值衡 量之未實現損益 (附註四及八)		
A1	108年1月1日餘額	\$ 503,923	(\$ 32,587)	(\$ 3,046)	\$ -	\$ 644,321	\$ 1,112,611
E1	現金增資—私募普通股	720,000	(108,000)	-	-	-	612,000
D1	108年度淨利	-	70,931	-	-	-	70,931
D3	108年度稅後其他綜合損益	-	(8,097)	(28,594)	9	-	(36,682)
D5	108年度綜合損益總額	-	62,834	(28,594)	9	-	34,249
H3	組織重組(附註十三)	-	-	-	-	(644,321)	(612,000)
Z1	108年12月31日餘額	1,223,923	(77,753)	(31,640)	9	-	1,146,860
D1	109年度淨利	-	66,465	-	-	-	66,465
D3	109年度稅後其他綜合損益	-	6,806	9,184	(39)	-	15,951
D5	109年度綜合損益總額	-	73,271	9,184	(39)	-	82,416
Q1	處分透過其他綜合損益按公允價值衡量之權益工具	-	(30)	-	30	-	-
Z1	109年12月31日餘額	\$ 1,223,923	(\$ 4,512)	(\$ 22,456)	\$ -	\$ -	\$ 1,229,276

後附之附註係本合併財務報告之一部分。
 (請參閱勤業眾信聯合會計師事務所民國110年3月30日會計師查核報告)



董事長：蕭登波



經理人：張舜卿



會計主管：蘇孟樞

南良國際股份有限公司及子公司
(原名：寶聯通綠能科技股份有限公司及子公司)

合併現金流量表

民國 109 年及 108 年 1 月 1 日至 12 月 31 日

單位：新台幣仟元

代 碼		109年度	108年度
	營業活動之現金流量		
A10000	本年度稅前淨利	\$ 87,587	\$ 114,347
A20010	不影響現金流量之收益費損項目		
A20100	折舊費用	94,826	83,288
A20200	攤銷費用	888	1,133
A20300	預期信用減損損失(迴轉利益)	(3,857)	3,522
A20400	透過損益按公允價值衡量金融資產 及負債之淨損失	275	14
A20900	財務成本	28,204	21,216
A21200	利息收入	(2,839)	(3,830)
A21300	股利收入	(15)	(15)
A22300	採用權益法認列之關聯企業利益之 份額	-	(518)
A22500	處分不動產、廠房及設備損失	3,262	2,337
A23000	處分待出售非流動資產利益	(4,263)	-
A23200	處分採用權益法之投資利益	-	(311)
A23700	減損損失	-	40,133
A23800	存貨跌價及呆滯損失	3,064	-
A24000	聯屬公司間已實現銷貨利益	-	(328)
A24100	未實現外幣兌換評價損失	273	2,705
A29900	租賃契約修改利益	(172)	-
A30000	與營業活動相關之資產/負債變動數		
A31130	應收票據	(9,752)	13,486
A31150	應收帳款	27,500	7,865
A31200	存 貨	(19,598)	(34,321)
A31240	其他流動資產	(12,633)	(13,541)
A32130	應付票據	(2,055)	(6,399)
A32150	應付帳款	30,627	12,041
A32180	其他應付款	(17,279)	19,710
A32230	其他流動負債	20,574	(6,025)
A32240	淨確定福利負債	(63,953)	(12,462)
A33000	營運產生之現金流入	160,664	244,047
A33100	收取之利息	2,830	3,845
A33300	支付之利息	(22,917)	(20,684)
A33500	支付之所得稅	(29,983)	(48,217)
AAAA	營業活動之淨現金流入	<u>110,594</u>	<u>178,991</u>

(接次頁)

(承前頁)

代 碼		109年度	108年度
	投資活動之現金流量		
B00020	處分透過其他綜合損益按公允價值衡量之金融資產	\$ 372	\$ -
B00040	取得按攤銷後成本衡量之金融資產	(13,206)	(55,729)
B00050	處分按攤銷後成本衡量之金融資產	29,976	55,781
B00200	處分透過損益按公允價值衡量之金融資產	2,780	-
B01900	處分採用權益法之長期股權投資價款	-	10,670
B02200	取得子公司之淨現金流出	-	(612,000)
B02600	處分待出售非流動資產價款	67,504	-
B02700	購置不動產、廠房及設備	(54,415)	(252,719)
B02800	處分不動產、廠房及設備價款	985	994
B03700	存出保證金減少(增加)	(3,458)	958
B04500	取得購置無形資產	(139)	(3,772)
B05350	取得使用權資產	(9,268)	(1,567)
B07100	預付設備款增加	(9,874)	(622)
B07600	收取之股利	15	15
BBBB	投資活動之淨現金流入(出)	<u>11,272</u>	<u>(857,991)</u>
	籌資活動之現金流量		
C00200	短期借款增加(減少)	(12,027)	69,514
C00600	應付短期票券增加(減少)	(78)	1
C01600	舉借長期借款	628,685	85,247
C01700	償還長期借款	(628,240)	(143,981)
C04020	租賃本金償還	(28,372)	(21,833)
C04600	現金增資	-	612,000
CCCC	籌資活動之淨現金流入(出)	<u>(40,032)</u>	<u>600,948</u>
DDDD	匯率變動對現金及約當現金之影響	<u>5,774</u>	<u>(17,751)</u>
EEEE	本年度現金及約當現金增加(減少)數	87,608	(95,803)
E00100	年初現金及約當現金餘額	<u>467,956</u>	<u>563,759</u>
E00200	年底現金及約當現金餘額	<u>\$ 555,564</u>	<u>\$ 467,956</u>

後附之附註係本合併財務報告之一部分。

(請參閱勤業眾信聯合會計師事務所民國 110 年 3 月 30 日會計師查核報告)

董事長：蕭登波



經理人：張舜卿



會計主管：蘇孟栩



南良國際股份有限公司及子公司
(原名：寶聯通綠能科技股份有限公司及子公司)

合併財務報表附註

民國 109 年及 108 年 1 月 1 日至 12 月 31 日

(除另註明外，金額以新台幣仟元為單位)

一、公司沿革

南良國際股份有限公司(以下稱「本公司」)設立於 78 年 8 月，主要經營各類智能系統整合、太陽能發電及各類消費性商品之買賣業務。本公司於 109 年 9 月董事會決議通過設立台南分公司作為營運據點，並已於 109 年 10 月設立完成。本公司於 109 年 12 月 31 日吸收合併 100% 持股之子公司南良實業股份有限公司(南良實業)，本公司為存續公司，南良實業為消滅公司，主要經營業務增加橡膠海棉、海棉貼合品、織帶黏扣、防火布、耐磨布、TPU 薄膜及其他有關產品之生產及銷售。

本公司原名為寶聯通綠能科技股份有限公司，業於 109 年 7 月更改公司名稱為南良國際股份有限公司。

本公司股票自 89 年 8 月 22 日起在財團法人中華民國證券櫃檯買賣中心上櫃買賣。

子良興業股份有限公司於 109 及 108 年 12 月底皆持有本公司股份 72.08%，係本公司之主要股東。

本合併財務報告係以本公司之功能性貨幣新台幣表達。

二、通過財務報告之日期及程序

本合併財務報告於 110 年 3 月 25 日經董事會通過。

三、新發布及修訂準則及解釋之適用

- (一) 首次適用金融監督管理委員會(以下稱「金管會」)認可並發布生效之國際財務報導準則(IFRS)、國際會計準則(IAS)、解釋(IFRIC)及解釋公告(SIC)(以下稱「IFRSs」)

除下列說明外，合併公司評估適用修正後之金管會認可並發布生效之 IFRSs 將不致造成合併公司會計政策之重大變動：

IFRS 16 之修正「新型冠狀病毒肺炎相關租金減讓」

合併公司選擇適用該修正之實務權宜作法處理其與出租人進行新型冠狀病毒肺炎直接相關之租金協商，相關會計政策請參閱附註四。適用該修正前，合併公司應判斷前述租金協商是否應適用租賃修改之規定。

合併公司自 109 年 1 月 1 日開始適用該修正，由於前述租金協商僅影響 109 年度，追溯適用該修正不影響 109 年 1 月 1 日保留盈餘。

(二) 110 年適用之金管會認可之 IFRSs

<u>新發布 / 修正 / 修訂準則及解釋</u>	<u>IASB 發布之生效日</u>
IFRS 4 之修正「適用 IFRS 9 之暫時豁免之展延」	發布日起生效
IFRS 9、IAS 39、IFRS 7、IFRS 4 及 IFRS 16 之修正「利率指標變革－第二階段」	2021 年 1 月 1 日以後開始之年度報導期間生效

截至本合併財務報告通過發布日止，合併公司經評估上述準則、解釋之修正對財務狀況與財務績效並無重大之影響。

(三) IASB 已發布但尚未經金管會認可並發布生效之 IFRSs

<u>新發布 / 修正 / 修訂準則及解釋</u>	<u>IASB 發布之生效日(註 1)</u>
「2018-2020 週期之年度改善」	2022 年 1 月 1 日 (註 2)
IFRS 3 之修正「更新對觀念架構之索引」	2022 年 1 月 1 日 (註 3)
IFRS 10 及 IAS 28 之修正「投資者與其關聯企業或合資間之資產出售或投入」	未定
IFRS 17「保險合約」	2023 年 1 月 1 日
IFRS 17 之修正	2023 年 1 月 1 日
IAS 1 之修正「負債分類為流動或非流動」	2023 年 1 月 1 日
IAS 1 之修正「會計政策之揭露」	2023 年 1 月 1 日 (註 6)
IAS 8 之修正「會計估計之定義」	2023 年 1 月 1 日 (註 7)
IAS 16 之修正「不動產、廠房及設備：達到預定使用狀態前之價款」	2022 年 1 月 1 日 (註 4)
IAS 37 之修正「虧損性合約－履行合約之成本」	2022 年 1 月 1 日 (註 5)

註 1：除另註明外，上述新發布 / 修正 / 修訂準則或解釋係於各該日期以後開始之年度報導期間生效。

註 2：IFRS 9 之修正適用於 2022 年 1 月 1 日以後開始之年度報導期間所發生之金融負債之交換或條款修改；IAS 41「農業」之

修正適用於 2022 年 1 月 1 日以後開始之年度報導期間之公允價值衡量；IFRS 1「首次採用 IFRSs」之修正係追溯適用於 2022 年 1 月 1 日以後開始之年度報導期間。

註 3：收購日在年度報導期間開始於 2022 年 1 月 1 日以後之企業合併適用此項修正。

註 4：於 2021 年 1 月 1 日以後始達管理階層預期運作方式之必要地點及狀態之廠房、不動產及設備適用此項修正。

註 5：於 2022 年 1 月 1 日尚未履行所有義務之合約適用此項修正。

註 6：於 2023 年 1 月 1 日以後開始之年度報導期間推延適用此項修正。

註 7：於 2023 年 1 月 1 日以後開始之年度報導期間所發生之會計估計變動及會計政策變動適用此項修正。

截至本合併財務報告通過發布日止，合併公司仍持續評估上述準則、解釋之修正對財務狀況與財務績效之影響，相關影響待評估完成時予以揭露。

四、重大會計政策之彙總說明

(一) 遵循聲明

本合併財務報告係依照證券發行人財務報告編製準則及經金管會認可並發布生效之 IFRSs 編製。

(二) 編製基礎

除按公允價值衡量之金融工具及按確定福利義務現值減除計畫資產公允價值認列之淨確定福利負債外，本合併財務報告係依歷史成本基礎編製。

公允價值衡量依照相關輸入值之可觀察程度及重要性分為第 1 等級至第 3 等級：

1. 第 1 等級輸入值：係指於衡量日可取得之相同資產或負債於活躍市場之報價（未經調整）。
2. 第 2 等級輸入值：係指除第 1 等級之報價外，資產或負債直接（亦即價格）或間接（亦即由價格推導而得）之可觀察輸入值。
3. 第 3 等級輸入值：係指資產或負債之不可觀察之輸入值。

(三) 資產與負債區分流動與非流動之標準

流動資產包括：

1. 主要為交易目的而持有之資產；
2. 預期於資產負債表日後 12 個月內實現之資產；及
3. 現金及約當現金（但不包括於資產負債表日後逾 12 個月用以交換或清償負債而受到限制者）。

流動負債包括：

1. 主要為交易目的而持有之負債；
2. 於資產負債表日後 12 個月內到期清償之負債，以及
3. 不能無條件將清償期限遞延至資產負債表日後至少 12 個月之負債。

非屬上述流動資產或流動負債者，係分類為非流動資產或非流動負債。

(四) 合併基礎

本合併財務報告係包含本公司及由本公司所控制個體（子公司）之財務報告。合併綜合損益表已納入被收購或被處分子公司於當期自收購日起或至處分日止之營運損益。子公司之財務報告已予調整，以使其會計政策與合併公司之會計政策一致。於編製合併財務報告時，各個體間之交易、帳戶餘額、收益及費損已全數予以銷除。子公司之綜合損益總額係歸屬至本公司業主權益。

子公司明細、持股比率及營業項目，參閱附註十三、附表五及附表六。

(五) 企業合併

合併公司採用帳面價值法處理組織重組下之企業合併。

(六) 外幣

各個體編製財務報告時，以個體功能性貨幣以外貨幣（外幣）交易者，依交易日匯率換算為功能性貨幣記錄。

外幣貨幣性項目於每一資產負債表日以收盤匯率換算，因交割貨幣性項目或換算貨幣性項目產生之兌換差額，於發生當期認列於損益。

以公允價值衡量之外幣非貨幣性項目係以決定公允價值當日之匯率換算，所產生之兌換差額列為當期損益，惟屬公允價值變動認列於其他綜合損益者，其產生之兌換差額列於其他綜合損益。

以歷史成本衡量之外幣非貨幣性項目係以交易日之匯率換算，不再重新換算。

於編製合併財務報告時，國外營運機構（包含營運所在國家或使用之貨幣與本公司不同之子公司）之資產及負債以每一資產負債表日匯率換算為新台幣。收益及費損項目係以當期平均匯率換算，所產生之兌換差額列於其他綜合損益。

若合併公司處分國外營運機構之所有權益，或處分國外營運機構之子公司部分權益但喪失控制，或處分國外營運機構之聯合協議或關聯企業後之保留權益係金融資產並按金融工具之會計政策處理，所有與該國外營運機構相關之累計兌換差額將重分類至損益。

若部分處分國外營運機構之子公司未導致喪失控制，係按比例將累計兌換差額重新歸屬予該子公司之非控制權益，而不認列為損益。在其他任何部分處分國外營運機構之情況下，累計兌換差額則按處分比例重分類至損益。

(七) 存 貨

存貨包括原料、物料、製成品、在製品、半成品及商品。存貨係以成本與淨變現價值孰低衡量，比較成本與淨變現價值時除同類別存貨外係以個別項目為基礎。淨變現價值係指在正常情況下之估計售價減除至完工尚需投入之估計成本及完成出售所需之估計成本後之餘額。存貨成本之計算係採加權平均法。

(八) 投資關聯企業

關聯企業係指合併公司具有重大影響，但非屬子公司或合資之企業。

合併公司對投資關聯企業係採用權益法。

權益法下，投資關聯企業原始依成本認列，取得日後帳面金額係隨合併公司所享有之關聯企業損益及其他綜合損益份額與利潤分

配而增減。此外，針對合併公司可享有關聯企業權益之變動係按持股比例認列。

取得成本超過合併公司於取得日所享有關聯企業可辨認資產及負債淨公允價值份額之數額列為商譽，該商譽係包含於該投資之帳面金額且不得攤銷；合併公司於取得日所享有關聯企業可辨認資產及負債淨公允價值份額超過取得成本之數額列為當期損益。

關聯企業發行新股時，合併公司若未按持股比例認購，致使持股比例發生變動，並因而使投資之股權淨值發生增減時，其增減數調整資本公積—採權益法認列關聯企業股權淨值之變動數及採用權益法之投資。惟若未按持股比例認購或取得致使對關聯企業之所有權權益減少者，於其他綜合損益中所認列與該關聯企業有關之金額按減少比例重分類，其會計處理之基礎係與關聯企業若直接處分相關資產或負債所必須遵循之基礎相同；前項調整如應借記資本公積，而採用權益法之投資所產生之資本公積餘額不足時，其差額借記保留盈餘。

當合併公司對關聯企業之損失份額等於或超過其在該關聯企業之權益（包括權益法下投資關聯企業之帳面金額及實質上屬於合併公司對該關聯企業淨投資組成部分之其他長期權益）時，即停止認列進一步之損失。合併公司僅於發生法定義務、推定義務或已代關聯企業支付款項之範圍內，認列額外損失及負債。

合併公司於評估減損時，係將投資之整體帳面金額（含商譽）視為單一資產比較可回收金額與帳面金額，進行減損測試，所認列之減損損失不分攤至構成投資帳面金額組成部分之任何資產，包括商譽。減損損失之任何迴轉，於該投資之可回收金額後續增加之範圍內予以認列。

合併公司自其投資不再為關聯企業之日停止採用權益法，其對原關聯企業之保留權益以公允價值衡量，該公允價值及處分價款與停止採用權益法當日之投資帳面金額之差額，列入當期損益。此外，於其他綜合損益中所認列與該關聯企業有關之所有金額，其會計處理之基礎係與關聯企業若直接處分相關資產或負債所必須遵循之基

礎相同。若對關聯企業之投資成為合資之投資，或對合資之投資成為對關聯企業之投資，合併公司係持續採用權益法而不對保留權益作再衡量。

合併公司與關聯企業間之逆流、順流及側流交易所產生之損益，僅在與合併公司對關聯企業權益無關之範圍內，認列於合併財務報告。

(九) 不動產、廠房及設備

不動產、廠房及設備係以成本認列，後續以成本減除累計折舊及累計減損損失後之金額衡量。

建造中之不動產、廠房及設備係以成本減除累計減損損失後之金額認列。成本包括專業服務費用及符合資本化條件之借款成本。該等資產於完工並達預期使用狀態時，分類至不動產、廠房及設備之適當類別並開始提列折舊。

除自有土地不提列折舊外，其餘不動產、廠房及設備於耐用年限內按直線法基礎，對每一重大部分單獨提列折舊。合併公司至少於每一年度結束日對估計耐用年限、殘值及折舊方法進行檢視，並推延適用會計估計變動之影響。

不動產、廠房及設備除列時，淨處分價款與該資產帳面金額間之差額係認列於損益。

(十) 商譽

企業合併所取得之商譽係依收購日所認列之商譽金額作為成本，後續以成本減除累計減損損失後之金額衡量。

為減損測試之目的，商譽分攤至合併公司預期因該合併綜效而受益之各現金產生單位或現金產生單位群組（簡稱「現金產生單位」）。

受攤商譽之現金產生單位每年（及有跡象顯示該單位可能已減損時）藉由包含商譽之該單位帳面金額與其可回收金額之比較，進行該單位之減損測試。若分攤至現金產生單位之商譽係當年度企業合併所取得，則該單位應於當年度結束前進行減損測試。若受攤商譽之現金產生單位之可回收金額低於其帳面金額，減損損失係先減

少該現金產生單位受攤商譽之帳面金額，次就該單位內其他各資產帳面金額之比例減少各該資產帳面金額。任何減損損失直接認列為當期損失。商譽減損損失不得於後續期間迴轉。

處分受攤商譽現金產生單位內之某一營運時，與該被處分營運有關之商譽金額係包含於營運之帳面金額以決定處分損益。

(十一) 無形資產

1. 單獨取得

單獨取得之有限耐用年限無形資產原始以成本衡量，後續係以成本減除累計攤銷及累計減損損失後之金額衡量。無形資產於耐用年限內按直線基礎進行攤銷，合併公司至少於每一年度結束日對估計耐用年限、殘值及攤銷方法進行檢視，並推延適用會計估計變動之影響。

2. 除 列

無形資產除列時，淨處分價款與該資產帳面金額間之差額係認列於當期損益。

(十二) 不動產、廠房及設備、使用權資產、無形資產（商譽除外）之減損

合併公司於每一資產負債表日評估是否有任何跡象顯示不動產、廠房及設備、使用權資產及無形資產（商譽除外）可能已減損。若有任一減損跡象存在，則估計該資產之可回收金額。倘無法估計個別資產之可回收金額，合併公司估計該資產所屬現金產生單位之可回收金額。

可回收金額為公允價值減出售成本與其使用價值之較高者。個別資產或現金產生單位之可回收金額若低於其帳面金額時，將該資產或現金產生單位之帳面金額調減至其可回收金額，減損損失係認列於損益。

當減損損失於後續迴轉時，該資產或現金產生單位之帳面金額調增至修訂後之可回收金額，惟增加後之帳面金額以不超過該資產或現金產生單位若未於以前年度認列減損損失時所決定之帳面金額（減除攤銷或折舊）。減損損失之迴轉係認列於損益。

(十三) 待出售非流動資產

非流動資產帳面金額於預期主要係透過出售交易而非繼續使用回收時，分類為待出售。符合此分類之非流動資產必須於目前狀態下可供立即出售，且其出售必須為高度很有可能。當適當層級之管理階層承諾出售該資產之計畫，且此出售交易預期自分類日起一年內完成時，將符合出售為高度很有可能。

分類為待出售之非流動資產係以帳面金額與公允價值減出售成本孰低者衡量，且對此類資產停止提列折舊。

(十四) 金融工具

金融資產與金融負債於合併公司成為該工具合約條款之一方時認列於合併資產負債表。

原始認列金融資產與金融負債時，若金融資產或金融負債非屬透過損益按公允價值衡量者，係按公允價值加計直接可歸屬於取得或發行金融資產或金融負債之交易成本衡量。直接可歸屬於取得或發行透過損益按公允價值衡量之金融資產或金融負債之交易成本，則立即認列為損益。

1. 金融資產

金融資產之慣例交易係採交易日會計認列及除列。

(1) 衡量種類

合併公司所持有之金融資產種類為透過損益按公允價值衡量之金融資產、按攤銷後成本衡量之金融資產及透過其他綜合損益按公允價值衡量之權益工具投資。

A. 透過損益按公允價值衡量之金融資產

透過損益按公允價值衡量之金融資產係強制透過損益按公允價值衡量之金融資產。強制透過損益按公允價值衡量之金融資產包括未指定透過其他綜合損益按公允價值衡量之權益工具投資，及不符合分類為按攤銷後成本衡量或透過其他綜合損益按公允價值衡量之債務工具投資。

透過損益按公允價值衡量之金融資產係按公允價值衡量，所產生之股利及利息收入係分別認列於其他收入及利息收入，再衡量產生之利益或損失則係認列於其他利益及損失。公允價值之決定方式請參閱附註七及二五。

B. 按攤銷後成本衡量之金融資產

合併公司投資金融資產若同時符合下列兩條件，則分類為按攤銷後成本衡量之金融資產：

- a. 係於某經營模式下持有，該模式之目的係持有金融資產以收取合約現金流量；及
- b. 合約條款產生特定日期之現金流量，該等現金流量完全為支付本金及流通在外本金金額之利息。

按攤銷後成本衡量之金融資產（包括現金及約當現金、應收票據及帳款、按攤銷後成本衡量之金融資產、其他應收款及存出保證金）於原始認列後，係以有效利息法決定之總帳面金額減除任何減損損失之攤銷後成本衡量，任何外幣兌換損益則認列於損益。

除下列兩種情況外，利息收入係以有效利率乘以金融資產總帳面金額計算：

- a. 購入或創始之信用減損金融資產，利息收入係以信用調整後有效利率乘以金融資產攤銷後成本計算。
- b. 非屬購入或創始之信用減損，但後續變成信用減損之金融資產，應自信用減損後之次一報導期間起以有效利率乘以金融資產攤銷後成本計算利息收入。

信用減損金融資產係指發行人或債務人已發生重大財務困難、違約、債務人很有可能聲請破產或其他財務重整或由於財務困難而使金融資產之活絡市場消失。

約當現金包括自取得日起 3 個月內、高度流動性、可隨時轉換成定額現金且價值變動風險甚小之定期存款，係用於滿足短期現金承諾。

C. 透過其他綜合損益按公允價值衡量之權益工具投資

合併公司於原始認列時，可作一不可撤銷之選擇，將非持有供交易且非企業合併收購者所認列或有對價之權益工具投資，指定透過其他綜合損益按公允價值衡量。

透過其他綜合損益按公允價值衡量之權益工具投資係按公允價值衡量，後續公允價值變動列報於其他綜合損益，並累計於其他權益中。於投資處分時，累積損益直接移轉至保留盈餘，並不重分類為損益。

透過其他綜合損益按公允價值衡量之權益工具投資之股利於合併公司收款之權利確立時認列於損益中，除非該股利明顯代表部分投資成本之回收。

(2) 金融資產之減損

合併公司於每一資產負債表日按預期信用損失評估按攤銷後成本衡量之金融資產（含應收帳款）之減損損失。

應收帳款係按存續期間預期信用損失認列備抵損失。其他金融資產係先評估自原始認列後信用風險是否顯著增加，若未顯著增加，則按 12 個月預期信用損失認列備抵損失，若已顯著增加，則按存續期間預期信用損失認列備抵損失。

預期信用損失係以發生違約之風險作為權重之加權平均信用損失。12 個月預期信用損失係代表金融工具於報導日後 12 個月內可能違約事項所產生之預期信用損失，存續期間預期信用損失則代表金融工具於預期存續期間所有可能違約事項產生之預期信用損失。

合併公司為內部信用風險管理目的，在不考量所持有擔保品之前提下，判定下列情況代表金融資產已發生違約：

A. 有內部或外部資訊顯示債務人已不可能清償債務。

B. 超過合併公司給予之授信期間，除非有合理且可佐證之資訊顯示延後之違約基準更為適當。

所有金融資產之減損損失係藉由備抵帳戶調降其帳面金額。

(3) 金融資產之除列

合併公司僅於對來自金融資產現金流量之合約權利失效，或已移轉金融資產且該資產所有權之幾乎所有風險及報酬已移轉予其他企業時，始將金融資產除列。

按攤銷後成本衡量之金融資產整體除列時，其帳面金額與所收取對價間之差額係認列於損益。透過其他綜合損益按公允價值衡量之權益工具投資整體除列時，累積損益直接移轉至保留盈餘，並不重分類為損益。

2. 權益工具

合併公司發行之債務及權益工具係依據合約協議之實質與金融負債及權益工具之定義分類為金融負債或權益。

合併公司發行之權益工具係以取得之價款扣除直接發行成本後之金額認列。

再取回本公司本身之權益工具係於權益項下認列與減除。購買、出售、發行或註銷本公司本身之權益工具不認列於損益。

3. 金融負債

(1) 後續衡量

所有金融負債係以有效利息法按攤銷後成本衡量。

(2) 金融負債之除列

除列金融負債時，其帳面金額與所支付對價（包含任何所移轉之非現金資產或承擔之負債）間之差額認列為損益。

(十五) 收入認列

合併公司於客戶合約辨認履約義務後，將交易價格分攤至各履約義務，並於滿足各履約義務時認列收入。

商品銷貨收入

由於銷售之商品於運抵客戶指定地點時，客戶對商品已有訂定價格與使用之權利且負有再銷售之主要責任，並承擔商品陳舊過時風險，合併公司係於該時點認列收入及應收帳款。

(十六) 租賃

合併公司於合約成立日評估合約是否係屬（或包含）租賃。

1. 合併公司為出租人

當租賃條款係移轉附屬於資產所有權之幾乎所有風險與報酬予承租人，則將其分類為融資租賃。所有其他租賃則分類為營業租賃。

營業租賃下，減除租賃誘因後之租賃給付係按直線基礎於相關租賃期間內認列為收益。因取得營業租賃所發生之原始直接成本，係加計至標的資產之帳面金額，並按直線基礎於租賃期間內認列為費用。

2. 合併公司為承租人

除適用認列豁免之低價值標的資產租賃及短期租賃之租賃給付係按直線基礎於租賃期間內認列為費用，其他租賃皆於租賃開始日認列使用權資產及租賃負債。

使用權資產原始按成本（包含租賃負債之原始衡量金額、租賃開始日前支付之租賃給付減除收取之租賃誘因、原始直接成本及復原標的資產之估計成本）衡量，後續按成本減除累計折舊及累計減損損失後之金額衡量，並調整租賃負債之再衡量數。使用權資產係單獨表達於合併資產負債表。

使用權資產採直線基礎自租賃開始日起至耐用年限屆滿時或租賃期間屆滿時兩者之較早者提列折舊。

租賃負債原始按租賃給付之現值衡量。若租賃隱含利率容易確定，租賃給付使用該利率折現。若該利率並非容易確定，則使用承租人增額借款利率。

後續，租賃負債採有效利息法按攤銷後成本基礎衡量，且利息費用係於租賃期間分攤。若租賃期間或用於決定租賃給付

之費率變動導致未來租賃給付有變動，合併公司再衡量租賃負債，並相對調整使用權資產，惟若使用權資產之帳面金額已減至零，則剩餘之再衡量金額認列於損益中。對於不以單獨租賃處理之租賃修改，因減少租賃範圍之租賃負債再衡量係調減使用權資產，並認列租賃部分或全面終止之損益；因其他修改之租賃負債再衡量係調整使用權資產。租賃負債係單獨表達於合併資產負債表。

合併公司與出租人進行新型冠狀病毒肺炎直接相關之租金協商，調整 110 年 6 月 30 日以前到期之租金致使租金減少，該等協商並未重大變動其他租約條款。合併公司選擇採實務權宜作法處理符合前述條件之所有租金協商，不評估該協商是否為租賃修改，而係將租賃給付之減少於減讓事件或情況發生時認列於損益（帳列其他收入），並相對調減租賃負債。

(十七) 借款成本

直接可歸屬於取得、建造或生產符合要件之資產之借款成本，係作為該資產成本之一部分，直到該資產達到預定使用或出售狀態之幾乎所有必要活動已完成為止。

特定借款如於符合要件之資本支出發生前進行暫時投資而賺取之投資收入，係自符合資本化條件之借款成本中減除。

除上述外，所有其他借款成本係於發生當期認列為損益。

(十八) 政府補助

政府補助僅於可合理確信合併公司將遵循政府補助所附加之條件，且將可收到該項補助時，始予以認列。

與收益有關之政府補助係於其意圖補償之相關成本於合併公司認列為費用之期間內，按有系統之基礎認列於損益。

若政府補助係用於補償已發生之費用或損失，或係以給與本公司立即財務支援為目的且無未來相關成本，則於其可收取之期間認列於損益。

(十九) 員工福利

1. 短期員工福利

短期員工福利相關負債係以換取員工服務而預期支付之非折現金額衡量。

2. 退職後福利

確定提撥退休計畫之退休金係於員工提供服務期間將應提撥之退休金數額認列為費用。

確定福利退休計畫之確定福利成本（含服務成本、淨利息及再衡量數）係採預計單位福利法精算。服務成本（含當期服務成本及清償損益）及淨確定福利負債（資產）淨利息於發生時、清償發生時認列為員工福利費用。再衡量數（含精算損益、資產上限影響數之變動及扣除利息後之計畫資產報酬）於發生時認列於其他綜合損益並列入保留盈餘，後續期間不重分類至損益。

淨確定福利負債（資產）係確定福利退休計畫之提撥短絀（剩餘）。淨確定福利資產不得超過從該計畫退還提撥金或可減少未來提撥金之現值。

(二十) 所得稅

所得稅費用係當期所得稅及遞延所得稅之總和。

1. 當期所得稅

合併公司依各所得稅申報轄區所制定之法規決定當期所得（損失），據以計算應付（可回收）之所得稅。

依中華民國所得稅法規定計算之未分配盈餘加徵所得稅，係於股東會決議年度認列。

以前年度應付所得稅之調整，列入當期所得稅。

2. 遞延所得稅

遞延所得稅係依帳載資產及負債帳面金額與計算課稅所得之課稅基礎二者所產生之暫時性差異計算。

遞延所得稅負債一般係就所有應課稅暫時性差異予以認列，而遞延所得稅資產則於很有可能有課稅所得以供可減除暫時性差異等支出所產生之所得稅抵減使用時認列。

與投資子公司相關之應課稅暫時性差異皆認列遞延所得稅負債，惟合併公司若可控制暫時性差異迴轉之時點，且該暫時性差異很有可能於可預見之未來不會迴轉者除外。與此類投資有關之可減除暫時性差異，僅於其很有可能有足夠課稅所得用以實現暫時性差異，且於可預見之未來預期將迴轉的範圍內，予以認列遞延所得稅資產。

遞延所得稅資產之帳面金額於每一資產負債表日予以重新檢視，並針對已不再很有可能有足夠之課稅所得以供其回收所有或部分資產者，調減帳面金額。原未認列為遞延所得稅資產者，亦於每一資產負債表日予以重新檢視，並在未來很有可能產生課稅所得以供其回收所有或部分資產者，調增帳面金額。

遞延所得稅資產及負債係以預期負債清償或資產實現當期之稅率衡量，該稅率係以資產負債表日已立法或已實質性立法之稅率及稅法為基礎。遞延所得稅負債及資產之衡量係反映合併公司於資產負債表日預期回收或清償其資產及負債帳面金額之方式所產生之租稅後果。

3. 當期及遞延所得稅

當期及遞延所得稅係認列於損益，惟與認列於其他綜合損益或直接計入權益之項目相關之當期及遞延所得稅係分別認列於其他綜合損益或直接計入權益。

五、重大會計判斷、估計及假設不確定性之主要來源

合併公司於採用會計政策時，對於不易自其他來源取得相關資訊者，管理階層必須基於歷史經驗及其他攸關之因素作出相關之判斷、估計及假設。實際結果可能與估計有所不同。

管理階層將對估計與基本假設持續檢視。若估計之修正僅影響當期，則於修正當期認列；若會計估計之修正同時影響當期及未來期間，則於修正當期及未來期間認列。

估計及假設不確定性之主要來源－存貨之減損

存貨淨變現價值係正常營業過程中之估計售價減除至完工尚需投入之估計成本及完成出售所需之估計成本後之餘額估計，該等估計係依目前市場狀況及類似產品之歷史銷售經驗評估，市場情況之改變可能重大影響該等估計結果。

六、現金及約當現金

	<u>109年12月31日</u>	<u>108年12月31日</u>
庫存現金及週轉金	\$ 1,487	\$ 1,550
銀行支票及活期存款	545,732	463,358
約當現金（原始到期日在3個月以內之投資）		
定期存款	8,345	-
附賣回債券	-	3,048
	<u>\$ 555,564</u>	<u>\$ 467,956</u>

銀行活期存款、定期存款及附賣回債券於資產負債表日之利率區間如下：

	<u>109年12月31日</u>	<u>108年12月31日</u>
活期存款	0.001%~0.30%	0.001%~1.35%
原始到期日在3個月以內之定期存款		
存款	0.90%	-
附賣回債券	-	0.36%

七、透過損益按公允價值衡量之金融資產

	<u>109年12月31日</u>	<u>108年12月31日</u>
<u>金融資產－流動</u>		
強制透過損益按公允價值衡量		
非衍生金融資產		
基金受益憑證(一)	\$ -	\$ 3,055
<u>金融資產－非流動</u>		
強制透過損益按公允價值衡量		
非衍生金融資產		
未上市(櫃)普通股(二)	\$ -	\$ -

(一) 合併公司於 109 年 11 月按公允價值 2,780 仟元出售本公司持有之基金投資，並認列處分損失 275 仟元。

(二) 合併公司以收益法評估該等被投資公司第 3 等級之公允價值為零，並已於 109 年 5 月將所持有之未上市（櫃）股票予以除列。

八、透過其他綜合損益按公允價值衡量之金融資產

	<u>109年12月31日</u>	<u>108年12月31日</u>
<u>流 動</u>		
權益工具投資		
國內上市（櫃）股票	\$ <u>-</u>	\$ <u>411</u>

合併公司依中長期策略目的投資上述之普通股，並預期透過長期投資獲利。合併公司管理階層認為若將該等投資之短期公允價值波動列入損益，與前述長期投資規劃並不一致，因此選擇指定該等投資為透過其他綜合損益按公允價值衡量。

合併公司於 109 年 10 月按公允價值 372 仟元出售合併公司持有之國內上市（櫃）股票，相關其他權益－透過其他綜合損益按公允價值衡量之金融資產未實現評價損失 30 仟元則轉入保留盈餘。

合併公司於 109 及 108 年度認列股利收入皆為 15 仟元，且皆係來自於 109 年底已除列之投資，帳列合併綜合損益表之其他收入項下。

九、按攤銷後成本衡量之金融資產

	<u>109年12月31日</u>	<u>108年12月31日</u>
<u>流 動</u>		
受限制活期存款	\$ 22,849	\$ 29,673
質押定期存款	13,022	15,190
原始到期日超過 3 個月之定期存款	<u>-</u>	<u>12,778</u>
	<u>\$ 35,871</u>	<u>\$ 57,641</u>
<u>非 流 動</u>		
受限制活期存款	\$ 22,003	\$ 12,003
質押定期存款	<u>355</u>	<u>5,355</u>
	<u>\$ 22,358</u>	<u>\$ 17,358</u>

上述資產於資產負債表日之市場利率區間如下：

	109年12月31日	108年12月31日
受限制活期存款	0.01%~0.05%	0.01%~0.35%
質押定期存款	0.10%~1.65%	0.13%~2.50%
原始到期日超過3個月之定期存款	-	0.75%~2.30%

按攤銷後成本衡量之金融資產質押資訊，請參閱附註二七。

十、應收票據及帳款

	109年12月31日	108年12月31日
<u>應收票據</u>		
按攤銷後成本衡量		
總帳面金額－非關係人	\$ 85,091	\$ 86,092
減：備抵損失	(503)	(456)
	<u>\$ 84,588</u>	<u>\$ 85,636</u>
總帳面金額－關係人	<u>\$ 38,792</u>	<u>\$ 28,039</u>
<u>應收帳款</u>		
按攤銷後成本衡量		
總帳面金額－非關係人	\$ 357,418	\$ 380,659
減：備抵損失	(4,011)	(7,909)
	<u>\$ 353,407</u>	<u>\$ 372,750</u>
總帳面金額－關係人	<u>\$ 55,391</u>	<u>\$ 60,107</u>

合併公司為控管信用風險，在接受新客戶之前，已針對該客戶之經營情形及財務狀況調查，評估潛在客戶之信用品質以確認該客戶之信用額度，客戶之信用額度及評等亦每年定期檢視。此外，合併公司於每一資產負債表日會複核應收款項之可回收金額，以確保可能發生信用風險之應收款項皆已提列適當減損損失。

合併公司按存續期間預期信用損失認列應收帳款之備抵損失，存續期間預期信用損失係考量客戶過去違約紀錄，與現實財務狀況及產業經濟情勢。惟過去經驗顯示，不同客戶群之損失型態並無顯著差異，因此僅以逾期天數訂定預期損失率。

若有證據顯示交易對方面臨嚴重財務困難且合併公司無法合理預期可回收金額，合併公司直接沖銷相關應收帳款，惟仍會持續追索活動，因追索回收之金額則認列於損益。

合併公司依準備矩陣衡量應收款項之備抵損失如下：

109年12月31日

	逾 期 天				合 計
	未 逾 期	60 天以下	61~120 天	121 天以上	
總帳面金額	\$ 519,676	\$ 12,734	\$ 2,798	\$ 1,484	\$ 536,692
備抵損失(存續期間預期信用損失)	(3,137)	(471)	(235)	(671)	(4,514)
攤銷後成本	<u>\$ 516,539</u>	<u>\$ 12,263</u>	<u>\$ 2,563</u>	<u>\$ 813</u>	<u>\$ 532,178</u>

108年12月31日

	逾 期 天				合 計
	未 逾 期	60 天以下	61~120 天	121 天以上	
總帳面金額	\$ 516,628	\$ 24,535	\$ 8,888	\$ 4,846	\$ 554,897
備抵損失(存續期間預期信用損失)	(4,007)	(565)	(1,597)	(2,196)	(8,365)
攤銷後成本	<u>\$ 512,621</u>	<u>\$ 23,970</u>	<u>\$ 7,291</u>	<u>\$ 2,650</u>	<u>\$ 546,532</u>

應收票據及帳款備抵損失之變動資訊如下：

	109年度	108年度
年初餘額	\$ 8,365	\$ 7,933
加：本年度提列(迴轉)減損失	(3,857)	3,522
減：本年度實際沖銷	-	(2,888)
外幣換算差額	6	(202)
年底餘額	<u>\$ 4,514</u>	<u>\$ 8,365</u>

十一、存 貨

	109年12月31日	108年12月31日
原 物 料	\$ 176,056	\$ 154,640
在製品及半成品	113,079	128,805
製 成 品	79,258	73,174
商 品	45,530	40,618
	<u>\$ 413,923</u>	<u>\$ 397,237</u>

109 及 108 年度與存貨相關之銷貨成本分別為 1,994,998 仟元及 2,157,215 仟元。109 年度銷貨成本包括存貨跌價損失 3,064 仟元(108 年度：無)。

十二、待出售非流動資產

	109年12月31日
待出售不動產、廠房及設備	<u>\$ 9,885</u>

合併公司於 109 年 5 月經董事會決議出售部分機器設備。合併公司業已於 109 年 6 月及 9 月底簽訂相關設備之買賣合約及增補協議書，並預期於一年內完成交易，故將相關設備 73,126 仟元轉列至待出售非流動資產，因出售價款超過出售資產之帳面金額，故將該設備分類為待出售非流動資產時，並無應認列減損損失。

合併公司於 109 年 9 月及 12 月底將部分已完成移轉程序之待出售非流動資產 63,241 仟元予以除列，收取之處分價款為 67,504 仟元，並認列處分利益 4,263 仟元。

十三、子 公 司

列入合併財務報告之子公司

本合併財務報告編製主體如下：

投資公司名稱	子 公 司 名 稱	業 務 性 質	所 持 股 權 百 分 比		說 明
			109年 12月31日	108年 12月31日	
本公司	嘉良特化股份有限公司 (嘉良特化)	化學產品	100.00%	100.00%	(3)
本公司	寶聯通國際(香港)有限公司 (寶聯通香港)	電子買賣	100.00%	100.00%	(1)
本公司	元宏國際股份有限公司 (元宏國際)	電子買賣	100.00%	100.00%	(3)
本公司	南良實業股份有限公司 (南良實業)	紡織下游產品	-	100.00%	(4)
本公司	開曼南良國際投資控股公司 (開曼南良)	投資控股	100.00%	-	(4)及(5)
本公司	迅佳國際有限公司 (迅佳國際)	投資控股	100.00%	-	(4)及(5)
本公司	越南南良責任有限公司 (越南南良)	紡織下游產品	100.00%	-	(4)及(6)
嘉良特化	上海嘉旭應材科技有限公司 (嘉旭)	化學產品	100.00%	100.00%	-
寶聯通香港	江蘇聯大電訊科技有限公司 (江蘇聯大)	電子買賣及製造	-	100.00%	(1)
元宏國際	元宏(香港)有限公司(元 宏香港)	電子買賣	100.00%	100.00%	(2)
元宏香港	蘇州宏夏電訊科技有限公司 (蘇州宏夏)	電子買賣及製造	100.00%	100.00%	(2)

(接次頁)

(承前頁)

投資公司名稱	子 公 司 名 稱	業 務 性 質	所 持 股 權 百 分 比		說 明
			109年 12月31日	108年 12月31日	
南良實業	開曼南良國際投資控股公司(開曼南良)	投資控股	-	100.00%	(4)
南良實業	迅佳國際有限公司(迅佳國際)	投資控股	-	100.00%	(4)
南良實業	越南南良責任有限公司(越南南良)	紡織下游產品	-	100.00%	(4)
迅佳國際	嘉興南雄高分子有限公司(嘉興南雄)	紡織下游產品	100.00%	100.00%	(4)及(5)
開曼南良及迅佳國際	東莞南良橡膠製品有限公司(東莞南良)	紡織下游產品	100.00%	100.00%	(4)及(5)

- (1) 本公司透過寶聯通香港轉投資江蘇聯大，其營業係以電子產品買賣及製造為主；本公司於109年11月董事會決議通過清算寶聯通香港及江蘇聯大。江蘇聯大已於109年10月完成清算程序，寶聯通香港於110年2月匯回清算剩餘款項16,576仟元，惟截至110年3月30日止，尚未完成清算程序。
- (2) 元宏國際因管理策略，為建構完整之供應鏈所需，於103年3月透過元宏香港轉投資100%持有之蘇州宏夏，注資美金1,000仟元，其營業係以電子產品製造為主。
- (3) 本公司於99年及102年分別併購子公司嘉良特化及元宏國際，並產生商譽分別為112,610仟元及16,336仟元。本公司經評估後於108年分別認列減損損失23,797仟元及16,336仟元。
- (4) 本公司於108年1月以現金612,000仟元向關係人收購其所持有之南良實業股份公司(以下稱「南良實業」)100%股份，支付現金數612,000仟元與取得日該公司帳面價值644,321仟元之差額係調整增加資本公積32,321仟元。另本公司於109年8月董事會決議通過以簡易合併方式吸收合併南良實業，合併基準日為109年12月31日，本公司為存續公司，南良實業為消滅公司。

(5) 截至 109 年底止，本公司分別透過開曼南良及迅佳國際匯出美金 1,890 仟元及 761 仟元，間接投資東莞南良 70% 及 30% 之股權，合計持有東莞南良 100% 之股權；以及透過迅佳國際匯出美金 8,583 仟元間接持有嘉興南雄 100% 之股權。

(6) 南良實業於 108 年 7 月設立越南南良，並於 108 年 8 月、12 月及 109 年 1 月分別注資美金 800 仟元、美金 100 仟元及美金 700 仟元，持股比率為 100%。截至 109 年底止，累計投資總額為美金 1,600 仟元。

十四、採用權益法之投資

投資關聯企業（109 年 12 月 31 日：無）

	108年12月31日	
	金	額 股 權 %
個別不重大之關聯企業		
Great Industries Corp. (G.I.C.)	\$ -	-

個別不重大之關聯企業彙總資訊如下（109 年度：無）：

	108年度
合併公司享有之份額	
繼續營業單位本年度淨利	\$ 518

合併公司於 108 年 8 月以 10,670 仟元處分持有之 G.I.C. 全數股權予本公司負責人，並認列處分利益 311 仟元。

108 年度採用權益法認列之關聯企業損益及其他綜合損益之份額，係依據關聯企業同期間未經會計師查核之財務報告認列，惟本公司管理階層認為該公司財務報表未經會計師查核，尚不致產生重大之影響。

十五、不動產、廠房及設備

成 本	109年度						年 底 餘 額
	年 初 餘 額	本 年 度 增 加	本 年 度 減 少	內 部 移 轉	轉 列 待 出 售 非 流 動 資 產	淨 兌 換 差 額	
土 地	\$ 163,255	\$ -	\$ -	\$ -	\$ -	\$ -	\$ 163,255
建 築 物	537,604	3,431	(21,479)	7,015	-	1,140	527,711
機 器 設 備	890,524	13,984	(27,670)	2,674	(98,197)	3,375	784,690
運 輸 設 備	44,858	-	(3,466)	-	-	154	41,546
雜 項 設 備	169,322	5,330	(1,624)	8,897	-	405	182,330
租 賃 改 良	6,293	-	(1,056)	-	-	88	5,325
未 完 工 程 及 待 驗 設 備	139,939	31,670	-	(17,530)	-	2,707	156,786
	<u>1,951,795</u>	<u>\$ 54,415</u>	<u>(\$ 55,295)</u>	<u>\$ 1,056</u>	<u>(\$ 98,197)</u>	<u>\$ 7,869</u>	<u>1,861,643</u>
累 計 折 舊 及 減 損							
建 築 物	192,118	\$ 21,310	(\$ 20,197)	\$ -	\$ -	\$ 693	193,924
機 器 設 備	627,213	31,095	(24,734)	-	(25,071)	2,995	611,498
運 輸 設 備	33,885	2,792	(3,451)	-	-	172	33,398
雜 項 設 備	81,785	12,511	(1,610)	-	-	307	92,993
租 賃 改 良	6,293	-	(1,056)	-	-	88	5,325
	<u>941,294</u>	<u>\$ 67,708</u>	<u>(\$ 51,048)</u>	<u>\$ -</u>	<u>(\$ 25,071)</u>	<u>\$ 4,255</u>	<u>937,138</u>
淨 額	<u>\$1,010,501</u>						<u>\$ 924,505</u>

成 本	108年度						年 底 餘 額
	年 初 餘 額	本 年 度 增 加	本 年 度 減 少	內 部 移 轉	淨 兌 換 差 額		
土 地	\$ 163,255	\$ -	\$ -	\$ -	\$ -	\$ -	\$ 163,255
建 築 物	419,763	6,468	(29,843)	144,445	(3,229)	-	537,604
機 器 設 備	876,228	36,560	(37,516)	27,414	(12,162)	-	890,524
運 輸 設 備	43,884	3,113	(1,703)	47	(483)	-	44,858
雜 項 設 備	125,394	29,078	(5,827)	21,975	(1,298)	-	169,322
租 賃 改 良	6,497	-	-	-	(204)	-	6,293
未 完 工 程 及 待 驗 設 備	156,355	177,500	-	(189,172)	(4,744)	-	139,939
	<u>1,791,376</u>	<u>\$ 252,719</u>	<u>(\$ 74,889)</u>	<u>\$ 4,709</u>	<u>(\$ 22,120)</u>		<u>1,951,795</u>
累 計 折 舊 及 減 損							
建 築 物	208,487	\$ 14,967	(\$ 29,742)	\$ -	(\$ 1,594)	-	192,118
機 器 設 備	638,856	32,283	(35,155)	-	(8,771)	-	627,213
運 輸 設 備	32,303	3,194	(1,183)	-	(429)	-	33,885
雜 項 設 備	79,442	8,511	(5,478)	-	(690)	-	81,785
租 賃 改 良	6,497	-	-	-	(204)	-	6,293
	<u>965,585</u>	<u>\$ 58,955</u>	<u>(\$ 71,558)</u>	<u>\$ -</u>	<u>(\$ 11,688)</u>		<u>941,294</u>
淨 額	<u>\$ 825,791</u>						<u>\$ 1,010,501</u>

於 109 及 108 年度由於並無任何減損跡象，故合併公司並未進行減損評估。

合併公司之不動產、廠房及設備係以直線基礎按下列耐用年數计提折舊：

建 築 物	
主 建 物	18 至 50 年
廠 房 維 修 改 良	25 至 45 年
其 他	3 至 20 年
機 器 設 備	1 至 31 年
運 輸 設 備	3 至 10 年
雜 項 設 備	1 至 20 年

設定質押作為借款擔保之不動產、廠房及設備金額，請參閱附註二七。

十六、租賃協議

(一) 使用權資產

	109年12月31日	108年12月31日
使用權資產帳面金額		
土地	\$ 66,319	\$ 59,301
建築物	204,016	72,246
運輸設備	<u>2,470</u>	<u>803</u>
	<u>\$ 272,805</u>	<u>\$ 132,350</u>
	109年度	108年度
使用權資產之增添	<u>\$ 176,601</u>	<u>\$ 92,519</u>
使用權資產之折舊費用		
土地	\$ 3,242	\$ 3,862
建築物	22,055	18,839
運輸設備	<u>1,821</u>	<u>1,632</u>
	<u>\$ 27,118</u>	<u>\$ 24,333</u>

除以上所列增添及認列折舊費用外，合併公司之使用權資產於109及108年度並未發生重大轉租及減損情形。

(二) 租賃負債

	109年12月31日	108年12月31日
租賃負債帳面金額		
流動	<u>\$ 28,517</u>	<u>\$ 16,550</u>
非流動	<u>\$ 205,687</u>	<u>\$ 83,839</u>

租賃負債之折現率區間如下：

	109年12月31日	108年12月31日
土地	1.590%~2.211%	2.211%
建築物	2.150%~3.084%	1.790%~2.980%
運輸設備	1.753%~2.684%	1.753%~2.684%

(三) 重要承租活動及條款

1. 合併公司承租若干土地、建築物及運輸設備以供製造及營運使用，租賃期間為3~20年。
2. 109年因新型冠狀病毒肺炎疫情嚴重影響市場經濟，合併公司與出租人進行建築物租約協商，出租人同意無條件將109年2月及3

月之租金金額減半，合併公司將前述租金減讓之影響數 1,003 仟元已於發生月份認列為其他收入。

(四) 其他租賃資訊

	109年度	108年度
短期租賃費用	\$ 9,882	\$ 8,805
低價值資產租賃費用	\$ 334	\$ 292
不計入租賃負債衡量中之 變動租賃給付費用	\$ 299	\$ 465
租賃之現金流出總額	\$ 38,887	\$ 31,395

合併公司選擇對符合短期租賃之建築物、運輸設備及停車位，以及符合低價值資產租賃之辦公設備租賃適用認列之豁免，不對該等租賃認列相關使用權資產及租賃負債。

租賃期間於資產負債表日後開始之所有承租承諾如下：

	109年12月31日	108年12月31日
承租承諾	\$ -	\$ 1,166

設定質押作為借款擔保之使用權資產金額，請參閱附註二七及二八。

十七、商 譽

	109年度	108年度
<u>成 本</u>		
年初餘額	\$ 128,946	\$ 128,946
本年度沖銷	(16,336)	-
年底餘額	112,610	128,946
<u>累計減損損失</u>		
年初餘額	(40,133)	-
本年度認列減損損失	-	(40,133)
本年度沖銷	16,336	-
年底餘額	(23,797)	(40,133)
年底淨額	\$ 88,813	\$ 88,813

合併公司商譽係因併購子公司嘉良特化及元宏國際所產生，進行減損測試時，商譽係分攤至下列最小現金產生單位：

- (一) 化學產品－嘉良特化
- (二) 電子產品：電源供應器－元宏國際

分攤至現金產生單位之商譽帳面金額如下：

	109年12月31日	108年12月31日
化學產品	\$ 88,813	\$ 88,813
電源供應器產品	<u>-</u>	<u>-</u>
	<u>\$ 88,813</u>	<u>\$ 88,813</u>

執行 109 年化學產品之商譽減損測試，可回收金額係依估計之使用價值為基礎，其所使用之關鍵假設如下：

- (一) 依評估日經管理當局核定之各現金產生單位按未來五年財務預算作為預期現金流量。
- (二) 超過五年期之現金流量，化學產品及電源供應器產品係以 2% 之穩定成長率估計之，該成長率係參考未來總體經濟成長率調整所得。
- (三) 化學產品選定之折現率為 8.00%，並反應市場當時對貨幣時間價值及相關風險之評估。

經評估化學產品之 109 年度可回收金額大於帳面金額，未有發生減損情形。

執行 108 年化學產品及電源供應器產品之商譽減損測試，可回收金額係依估計之使用價值為基礎，其所使用之關鍵假設如下：

- (一) 依評估日經管理當局核定之各現金產生單位按未來五年財務預算作為預期現金流量。
- (二) 超過五年期之現金流量，化學產品及電源供應器產品分別係以 1% 及 0.5% 之穩定成長率估計之，該成長率係參考未來總體經濟成長率調整所得。
- (三) 化學產品及電源供應器產品選定之折現率分別為 8.99% 及 10.04%，並反應市場當時對貨幣時間價值及相關風險之評估。

經評估化學產品及電源供應器產品之 108 年度可回收金額小於帳面金額，故於 108 年度分別認列商譽減損 23,797 仟元及 16,336 仟元。

十八、借 款

(一) 短期借款

	109年12月31日	108年12月31日
<u>擔保借款</u>		
銀行借款	\$211,000	\$261,547
<u>無擔保借款</u>		
信用額度借款	<u>39,168</u>	<u>-</u>
	<u>\$250,168</u>	<u>\$261,547</u>

上述借款於資產負債表日之市場利率區間如下：

	109年12月31日	108年12月31日
銀行借款	0.84%~2.15%	1.28%~4.79%
信用額度借款	4.35%	-

上述銀行借款係以銀行存款及定存單質押擔保及由各公司之負責人及董事擔任連帶保證人，請參閱附註二七。

(二) 應付短期票券

	109年12月31日		108年12月31日	
	利 率	金 額	利 率	金 額
應付商業本票	0.88%	\$ 30,000	0.88%	\$ 30,000
減：應付短期票券折價		(<u>73</u>)		(<u>14</u>)
		<u>\$ 29,927</u>		<u>\$ 29,986</u>

上列發行商業本票係由本公司之負責人及董事擔任連帶保證人。

(三) 長期借款

	109年12月31日	108年12月31日
銀行擔保借款	\$ 684,751	\$ 684,306
交易成本	-	(1,125)
一年內到期之長期借款	(<u>66,292</u>)	(<u>103,191</u>)
	<u>\$ 618,459</u>	<u>\$ 579,990</u>
到期年度	110~116	109~123
利率區間	0.64%~2.04%	1.80%~2.98%

1. 本公司於永豐銀行之借款係由本公司之負責人及子公司元宏國際於額度內擔任連帶保證人。

2. 本公司於板信商業銀行及土地銀行之借款係由本公司之負責人及董事擔任連帶保證人。
3. 本公司於玉山銀行及高雄銀行之借款係由本公司之負責人擔任連帶保證人。
4. 本公司於 109 年 9 月簽訂銀行聯貸合約，由本公司之負責人、本公司之董事及子良興業股份有限公司提供連帶保證，並由本公司及本公司之負責人提供所持有之資產作為保證。聯貸額度為 900,000 仟元，本公司已於 109 年 11 月動撥該聯貸額度。
5. 南良實業於 107 年 6 月簽訂銀行聯貸合約，由本公司之負責人、本公司之董事及子良興業股份有限公司提供連帶保證，並由本公司、本公司之負責人及子良興業股份有限公司提供所持有之資產作為保證。該借款業已於 109 年 11 月清償完畢。
6. 子公司嘉良特化於台灣銀行借款係由本公司之負責人及該公司之總經理於額度內擔任連帶保證人。

長期借款提供質抵押之情形，請參閱附註二七及二八。

十九、退職後福利計畫

(一) 確定提撥計畫

合併公司中之本公司、南良實業、嘉良特化及元宏國際所適用「勞工退休金條例」之退休金制度，係屬政府管理之確定提撥退休計畫，依員工每月薪資 6% 提撥退休金至勞工保險局之個人專戶。

位於中國大陸地區之子公司係依照所在地社保規章所定比例提列養老保險金，屬確定提撥制。

(二) 確定福利計畫

合併公司中之南良實業依我國「勞動基準法」辦理之退休金制度係屬政府管理之確定福利退休計畫。員工退休金之支付，係根據服務年資及核准退休日前 6 個月平均工資計算。合併公司按員工每月薪資總額 10% 提撥退休金，交由勞工退休準備金監督委員會以該委員會名義存入台灣銀行之專戶，年度終了前，若估算專戶餘額不足給付次一年度內預估達到退休條件之勞工，次年度 3 月底前將一

次提撥其差額。該專戶係委託勞動部勞動基金運用局管理，合併公司並無影響投資管理策略之權利。

合併公司中之嘉良特化係對委任經理人訂定退休辦法，委任經理人之退休金依據服務年資及退休前 6 個月平均工資計算，前 15 年每滿 1 年可獲得 2 個基數，自第 16 年起，每服務滿 1 年可獲得 1 個基數，最多 45 個基數。

列入合併資產負債表之確定福利計畫金額列示如下：

	109年12月31日	108年12月31日
確定福利義務現值	\$ 9,171	\$ 190,970
計畫資產公允價值	<u>-</u>	<u>(99,527)</u>
淨確定福利負債	<u>\$ 9,171</u>	<u>\$ 91,443</u>

淨確定福利負債變動如下：

	確 定 福 利 義 務 現 值	計 畫 資 產 公 允 價 值	淨 確 定 福 利 負 債
108 年 1 月 1 日 餘 額	<u>\$ 202,160</u>	<u>(\$ 108,376)</u>	<u>\$ 93,784</u>
服務成本			
當期服務成本	3,266	-	3,266
利息費用 (收入)	<u>2,241</u>	<u>(1,334)</u>	<u>907</u>
認列於損益	<u>5,507</u>	<u>(1,334)</u>	<u>4,173</u>
再衡量數			
計畫資產報酬 (除包含於 淨利息之金額外)	-	(3,841)	(3,841)
精算損失—人口統計假 設變動	833	-	833
精算損失—財務假設變 動	7,469	-	7,469
精算損失—經驗調整	<u>5,660</u>	<u>-</u>	<u>5,660</u>
認列於其他綜合損益	<u>13,962</u>	<u>(3,841)</u>	<u>10,121</u>
雇主提撥	<u>-</u>	<u>(16,635)</u>	<u>(16,635)</u>
計畫資產支付數	<u>(30,659)</u>	<u>30,659</u>	<u>-</u>
108 年 12 月 31 日 餘 額	<u>190,970</u>	<u>(99,527)</u>	<u>91,443</u>
服務成本			
當期服務成本	4,057	-	4,057
清償利益	<u>(10,478)</u>	<u>-</u>	<u>(10,478)</u>
利息費用 (收入)	<u>1,387</u>	<u>(751)</u>	<u>636</u>
認列於損益	<u>(5,034)</u>	<u>(751)</u>	<u>(5,785)</u>

(接次頁)

(承前頁)

	確定福利 義務現值	計畫資產 公允價值	淨確定福利 負債
再衡量數			
計畫資產報酬(除包含於 淨利息之金額外)	\$ -	(\$ 3,496)	(\$ 3,496)
精算損失—財務假設變 動	2,676	-	2,676
精算損失—經驗調整	(17,499)	-	(17,499)
認列於其他綜合損益	(14,823)	(3,496)	(18,319)
雇主提撥	-	(57,815)	(57,815)
雇主實際支付	(1,055)	-	(1,055)
計畫資產支付數	(97,849)	97,849	-
清償	(63,038)	63,038	-
清償剩餘款轉列其他應收款	-	702	702
109年12月31日餘額	\$ 9,171	\$ -	\$ 9,171

確定福利計畫認列於損益之金額依功能別彙總如下：

	109年度	108年度
營業成本	\$ 7,302	\$ 7,495
營業費用	(13,087)	(3,322)
	(\$ 5,785)	\$ 4,173

合併公司因「勞動基準法」之退休金制度暴露於下列風險：

1. 投資風險：勞動部勞動基金運用局透過自行運用及委託經營方式，將勞工退休基金分別投資於國內（外）權益證券與債務證券及銀行存款等標的，惟合併公司之計畫資產得分配金額係以不低於當地銀行2年定期存款利率計算而得之收益。
2. 利率風險：政府公債之利率下降將使確定福利義務現值增加，惟計畫資產之債務投資報酬亦會隨之增加，兩者對淨確定福利負債之影響具有部分抵銷之效果。
3. 薪資風險：確定福利義務現值之計算係參考計畫成員之未來薪資。因此計畫成員薪資之增加將使確定福利義務現值增加。

合併公司之確定福利義務現值係由合格精算師進行精算，衡量日之重大假設如下：

	<u>109年12月31日</u>	<u>108年12月31日</u>
折現率	0.20%~0.50%	0.60%~0.75%
薪資預期增加率	2.00%	2.00%

若重大精算假設分別發生合理可能之變動，在所有其他假設維持不變之情況下，將使確定福利義務現值增加（減少）之金額如下：

	<u>109年12月31日</u>	<u>108年12月31日</u>
折現率		
增加 0.25%	(\$ <u>112</u>)	(\$ <u>5,107</u>)
減少 0.25%	<u>\$ 114</u>	<u>\$ 5,314</u>
薪資預期增加率		
增加 0.25%	<u>\$ 112</u>	<u>\$ 5,156</u>
減少 0.25%	(\$ <u>111</u>)	(\$ <u>4,983</u>)

由於精算假設可能彼此相關，僅單一假設變動之可能性不大，故上述敏感度分析可能無法反映確定福利義務現值實際變動情形。

	<u>109年12月31日</u>	<u>108年12月31日</u>
預期 1 年內提撥金額	<u>\$ -</u>	<u>\$ 9,360</u>
確定福利義務平均到期期間	4 年	5 至 11.7 年

二十、權益

(一) 股本

	<u>109年12月31日</u>	<u>108年12月31日</u>
額定股數（仟股）	<u>200,000</u>	<u>200,000</u>
額定股本	<u>\$ 2,000,000</u>	<u>\$ 2,000,000</u>
已發行且已收足股款之股數 （仟股）	<u>122,392</u>	<u>122,392</u>
已發行股本	<u>\$ 1,223,923</u>	<u>\$ 1,223,923</u>

已發行之普通股每股面額為 10 元，每股享有一表決權及收取股利之權利。

本公司之主要股東子良興業股份有限公司於 108 年 1 月 2 日參與本公司私募 72,000 仟股，每股私募價格 8.5 元，私募總金額為 612,000 仟元，並調整增加待彌補虧損 108,000 仟元。

截至 109 年 12 月 31 日，本公司累積私募股數為 72,000 仟股，前述私募有價證券自交付日起滿三年期間內，除依證券交易法規定之轉讓對象外，不得對其他對象再行賣出。

(二) 資本公積

	<u>109年12月31日</u>	<u>108年12月31日</u>
<u>得用以彌補虧損、發放現金或撥充股本</u>		
股票發行溢價	<u>\$ 32,321</u>	<u>\$ 32,321</u>

此類資本公積得用以彌補虧損，亦得於公司無虧損時，用以發放現金或撥充股本，惟撥充股本時每年以實收股本之一定比率為限。

(三) 保留盈餘及股利政策

依本公司章程之盈餘分派政策規定，年度決算如有盈餘，依法繳納稅捐，彌補累積虧損後，再提 10% 為法定盈餘公積，其餘再依法令規定提列或迴轉特別盈餘公積；如尚有餘額，併同累積未分配盈餘，由董事會擬具盈餘分配議案，提請股東會決議分派股東股息紅利。本公司章程規定之員工及董監事酬勞分派政策，參閱附註二一之(六)員工酬勞及董監事酬勞。

本公司分配股利之政策，須視公司目前及未來之投資環境、資金需求、國內外競爭狀況、資本支出需要及健全財務規劃等因素，以求永續發展，董事會擬定股東紅利分派案時得視公司營運需求，決定股東現金股利及股票股利之比例，其中股東現金紅利分派之比率不得低於股東股利總額之 10%。

法定盈餘公積應提撥至其餘額達公司實收股本總額時為止。法定盈餘公積得用以彌補虧損。公司無虧損時，法定盈餘公積超過實收股本總額 25% 之部分除得撥充股本外，尚得以現金分配。

本公司依金管證發字第 1010012865 號函、金管證發字第 1010047490 號函及「採用國際財務報導準則 (IFRSs) 後，提列特別盈餘公積之適用疑義問答」等規定提列及迴轉特別盈餘公積。

本公司於 108 年 6 月舉行股東常會，決議通過 107 年度盈虧撥補案，107 年度稅後淨損為 19,744 仟元，累計待彌補虧損為 32,587 仟元。

本公司於 109 年 6 月舉行股東常會，決議通過 108 年度盈虧撥補案，108 年度稅後淨利為 70,931 仟元，累計待彌補虧損為 77,753 仟元。

本公司 110 年 3 月董事會擬議 109 年度盈虧撥補案，109 年度稅後淨利為 66,465 仟元，累計待彌補虧損為 4,512 仟元。

有關 109 年度之盈虧撥補案尚待預計於 110 年 6 月召開之股東常會決議。

(四) 國外營運機構財務報表換算之兌換差額

	109年度	108年度
年初餘額	(\$ 31,640)	(\$ 3,046)
換算國外營運機構淨資產所產生之兌換差額	9,543	(29,104)
換算國外營運機構淨資產所產生之相關所得稅	(359)	811
處分採用權益法之關聯企業之份額	-	(301)
年底餘額	(\$ 22,456)	(\$ 31,640)

二一、繼續營業單位淨利

(一) 外幣兌換損益

	109年度	108年度
外幣兌換利益總額	\$ 8,148	\$ 4,026
外幣兌換損失總額	(32,086)	(7,541)
淨損失	(\$ 23,938)	(\$ 3,515)

(二) 財務成本

	109年度	108年度
銀行借款利息	\$ 21,652	\$ 21,005
租賃負債之利息	4,315	1,424
其他財務成本	2,237	1,158
減：利息資本化	<u>-</u>	<u>(2,371)</u>
	<u>\$ 28,204</u>	<u>\$ 21,216</u>

108年度利息資本化相關資訊如下(109年度：無)：

	108年度
利息資本化金額	\$ 2,371
利息資本化利率	1.40%

(三) 其他利益及損失

	109年度	108年度
處分待出售非流動資產之利益	\$ 4,263	\$ -
處分不動產、廠房及設備之損失	(3,262)	(2,337)
金融資產之損失	(275)	(14)
處分關聯企業之利益	<u>-</u>	<u>311</u>
	<u>\$ 726</u>	<u>(\$ 2,040)</u>

(四) 折舊及攤銷

	109年度	108年度
不動產、廠房及設備	\$ 67,708	\$ 58,955
使用權資產	27,118	24,333
無形資產	<u>888</u>	<u>1,133</u>
合計	<u>\$ 95,714</u>	<u>\$ 84,421</u>
折舊費用依功能別彙總		
營業成本	\$ 48,290	\$ 44,432
營業費用	<u>46,536</u>	<u>38,856</u>
	<u>\$ 94,826</u>	<u>\$ 83,288</u>
攤銷費用依功能別彙總		
營業成本	\$ 176	\$ 15
營業費用	<u>712</u>	<u>1,118</u>
	<u>\$ 888</u>	<u>\$ 1,133</u>

(五) 員工福利費用

	109年度	108年度
退職後福利		
確定提撥計畫	\$ 13,611	\$ 13,454
確定福利計畫	(5,785)	4,173
	7,826	17,627
薪資費用	497,029	532,630
其他用人費用	45,522	54,518
合計	<u>\$ 550,377</u>	<u>\$ 604,775</u>
依功能別彙總		
營業成本	\$ 238,115	\$ 270,151
營業費用	312,262	334,624
	<u>\$ 550,377</u>	<u>\$ 604,775</u>

(六) 員工酬勞及董監事酬勞

本公司係以當年度扣除分派員工及董監酬勞前之稅前利益以2%至20%間提撥員工酬勞，及以不高於2%提撥董監事酬勞。

本公司於109及108年度因尚有累積虧損，故皆未估列應付員工酬勞及董監事酬勞。

年度合併財務報告通過發布日後若金額仍有變動，則依會計估計變動處理，於次一年調整入帳。

本公司於108及107年度董事會皆未決議配發員工酬勞及董監事酬勞，與108年及107年度合併財務報告之認列金額並無差異。

有關本公司董事會決議之員工酬勞及董監事酬勞資訊，請至台灣證券交易所「公開資訊觀測站」查詢。

二二、繼續營業單位所得稅

(一) 認列於損益之所得稅

所得稅費用之主要組成項目如下：

	109年度	108年度
當期所得稅		
本年度產生者	\$ 15,852	\$ 39,617
子公司未分配盈餘加徵	-	40

(接次頁)

(承前頁)

	109年度	108年度
以前年度之調整	\$ 2,417	\$ 3,702
其他	<u>-</u>	<u>21</u>
	<u>18,269</u>	<u>43,380</u>
遞延所得稅		
本年度產生者	2,902	(76)
以前年度之調整	(49)	<u>112</u>
	<u>2,853</u>	<u>36</u>
認列於損益之所得稅費用	<u>\$ 21,122</u>	<u>\$ 43,416</u>

會計所得與所得稅費用與適用稅率之調節如下：

	109年度	108年度
繼續營業單位稅前淨利	<u>\$ 87,587</u>	<u>\$ 114,347</u>
稅前淨利按法定稅率計算之 所得稅費用	\$ 48,717	\$ 66,694
決定課稅所得時應予調整之 項目	(33,237)	(25,170)
子公司未分配盈餘加徵	-	40
免稅所得	(555)	-
未認列之虧損扣抵	3,829	(2,023)
未認列之可減除暫時性差異	-	61
以前年度之調整	<u>2,368</u>	<u>3,814</u>
認列於損益之所得稅費用	<u>\$ 21,122</u>	<u>\$ 43,416</u>

(二) 認列於其他綜合損益之所得稅

	109年度	108年度
遞延所得稅		
本年度產生者		
— 國外營運機構換算	(\$ 359)	(\$ 811)
— 確定福利計畫	<u>11,513</u>	<u>(2,024)</u>
	<u>\$ 11,154</u>	<u>(\$ 2,835)</u>

(三) 本期所得稅資產與負債

	109年12月31日	108年12月31日
本期所得稅資產		
應收退稅款	<u>\$ 2,029</u>	<u>\$ 3,503</u>
本期所得稅負債		
應付所得稅	<u>\$ 2,950</u>	<u>\$ 15,808</u>

(四) 遞延所得稅資產與負債

遞延所得稅資產及負債之變動如下：

109 年度

	年初餘額	認列於損益	認列於其他 綜合損益	兌換差額	年底餘額
<u>遞延所得稅資產</u>					
<u>暫時性差異</u>					
應付休假給付	\$ 126	\$ 594	\$ -	\$ -	\$ 720
存貨跌價損失	3,323	255	-	-	3,578
未實現兌換損失	1,153	(591)	-	-	562
退休金提撥超限	5,728	(4,942)	-	-	786
確定福利計劃	12,488	-	(11,513)	-	975
備抵損失	97	68	-	-	165
未實現銷貨毛利	73	72	-	-	145
權益法投資損失	720	1,819	-	-	2,539
虧損扣抵	7,733	-	-	-	7,733
國外營運機構兌換差額	<u>1,866</u>	<u>-</u>	<u>330</u>	<u>-</u>	<u>2,196</u>
	<u>\$ 33,307</u>	<u>(\$ 2,725)</u>	<u>(\$ 11,183)</u>	<u>\$ -</u>	<u>\$ 19,399</u>
<u>遞延所得稅負債</u>					
<u>暫時性差異</u>					
國外營運機構兌換差額	(\$ 396)	\$ -	\$ 29	\$ -	(\$ 367)
不動產、廠房及設備折舊	(153)	21	-	(1)	(133)
權益法投資利益	(10,736)	315	-	-	(10,421)
未實現兌換利益	-	(464)	-	-	(464)
	<u>(\$ 11,285)</u>	<u>(\$ 128)</u>	<u>\$ 29</u>	<u>(\$ 1)</u>	<u>(\$ 11,385)</u>

108 年度

遞延所得稅資產	年初餘額	認列於其他			年底餘額
		認列於損益	綜合損益	兌換差額	
<u>暫時性差異</u>					
應付休假給付	\$ 154	(\$ 28)	\$ -	\$ -	\$ 126
存貨跌價損失	3,141	182	-	-	3,323
未實現兌換損失	626	527	-	-	1,153
退休金提撥超限	8,220	(2,492)	-	-	5,728
確定福利計劃	10,464	-	2,024	-	12,488
備抵損失	672	(575)	-	-	97
未實現銷貨毛利	408	(335)	-	-	73
權益法投資損失	-	720	-	-	720
虧損扣抵	7,733	-	-	-	7,733
國外營運機構兌換差額	<u>1,000</u>	<u>-</u>	<u>866</u>	<u>-</u>	<u>1,866</u>
	<u>\$ 32,418</u>	<u>(\$ 2,001)</u>	<u>\$ 2,890</u>	<u>\$ -</u>	<u>\$ 33,307</u>
<u>遞延所得稅負債</u>					
<u>暫時性差異</u>					
國外營運機構兌換差額	(\$ 341)	\$ -	(\$ 55)	\$ -	(\$ 396)
不動產、廠房及設備折舊	(191)	30	-	8	(153)
權益法投資利益	(12,451)	1,715	-	-	(10,736)
未實現兌換利益	<u>(220)</u>	<u>220</u>	<u>-</u>	<u>-</u>	<u>-</u>
	<u>(\$ 13,203)</u>	<u>\$ 1,965</u>	<u>(\$ 55)</u>	<u>\$ 8</u>	<u>(\$ 11,285)</u>

(五) 截至 109 及 108 年底止，未於資產負債表中認列遞延所得稅資產之未使用虧損扣抵金額分別為 139,655 仟元及 224,534 仟元，將於 110 至 117 年度間陸續到期；截至 109 及 108 年底止，未認列之可減除暫時性差異金額分別為 100,814 仟元及 130,501 仟元。

(六) 未使用之虧損扣抵相關資訊

截至 109 年 12 月 31 日止，虧損扣抵相關資訊如下：

尚未扣抵餘額	最後扣抵年度
\$ 35,804	110
9,649	111
20,288	112
20,908	113
29,297	114
33,111	115
21,281	116
7,984	117
<u>\$ 178,322</u>	

(七) 所得稅核定情形

本公司及子公司嘉良特化及元宏國際截至 107 年度之營利事業所得稅申報案件，業經稅捐稽徵機關核定；南良實業除 107 年度之營利事業所得稅尚未核定外，截至 108 年度之營利事業所得稅申報案件，業經稅捐稽徵機關核定。

(八) 子公司所得稅相關資訊如下：

1. 中國地區子公司所適用之稅率為 25%；
2. 其他轄區所產生之稅額係依各相關轄區適用之稅率計算。

二三、每股盈餘

	109年度	108年度
基本每股盈餘	<u>\$ 0.54</u>	<u>\$ 0.58</u>

用以計算每股盈餘之淨利及普通股加權平均股數如下：

本年度淨利

	109年度	108年度
用以計算基本每股盈餘之淨利	<u>\$ 66,465</u>	<u>\$ 70,931</u>

股 數

單位：仟股

	109年度	108年度
用以計算每股盈餘之普通股加權平均股數	<u>122,392</u>	<u>122,392</u>

因合併公司於上述期間均無流通在外之具稀釋作用潛在普通股，因是無需計算稀釋每股盈餘。

二四、資本風險管理

合併公司資本管理政策之目的係保障合併公司持續經營能力，以盡量為股東提供回報及為其他權益持有人提供利益。為確保達到上述目標，合併公司須維持足額資本，以支應擴建及提升廠房及設備所需。因此合併公司之資本管理係以確保具有必要之財務資源及營運計畫，以支應未來 12 個月所需之營運資金、資本支出、研究發展費用、債務償還及股利支出等需求。

二五、金融工具

(一) 公允價值之資訊－非按公允價值衡量之金融工具

合併公司所持有之金融資產及金融負債係以攤銷後成本衡量，合併公司管理階層認為其帳面金額均趨近其公允價值。

(二) 公允價值之資訊－以重複性基礎按公允價值衡量之金融工具（109年12月31日：無）

108年12月31日

	第 1 等 級	第 2 等 級	第 3 等 級	合 計
<u>透過損益按公允價值</u>				
<u> 衡量之金融資產</u>				
基金受益憑證	\$ 3,055	\$ -	\$ -	\$ 3,055
<u>透過其他綜合損益按</u>				
<u> 公允價值衡量之金融</u>				
<u> 資產</u>				
權益工具投資				
國內上市（櫃）				
股票	\$ 411	\$ -	\$ -	\$ 411

109及108年度無第1等級與第2等級公允價值衡量間移轉之情形。

(三) 金融工具之種類

	<u>109年12月31日</u>	<u>108年12月31日</u>
<u>金融資產</u>		
<u>透過損益按公允價值</u>		
衡量－強制透過損益按公		
允價值衡量	\$ -	\$ 3,055
<u>透過其他綜合損益按</u>		
<u> 公允價值衡量之金融資產</u>		
－權益工具投資	-	411
按攤銷後成本衡量（註1）	1,169,510	1,111,619
<u>金融負債</u>		
按攤銷後成本衡量（註2）	1,448,589	1,447,664

註1：餘額係包含現金及約當現金、應收票據、應收帳款、其他應收款、按攤銷後成本衡量之金融資產（包含流動及非流動）及存出保證金等按攤銷後成本衡量之金融資產。

註 2：餘額係包含短期借款、應付短期票券、應付票據、應付帳款、其他應付款、長期借款（包含一年內到期部分）及存入保證金等按攤銷後成本衡量之金融負債。

(四) 財務風險管理目的與政策

合併公司財務風險管理目標，係為管理與營運活動相關之匯率風險、利率風險、信用風險及流動風險。為降低相關財務風險，合併公司致力辨認、評估及規避市場之不確定性，以降低市場變動對公司財務績效之潛在不利影響。

合併公司之重要財務活動，係經董事會依相關規範及內部控制制度進行覆核。於財務計畫執行期間，合併公司必須恪遵關於整體財務風險管理及權責劃分之相關財務操作程序。內部稽核人員持續地針對政策之遵循與暴險額度進行複核。合併公司並未以投機目的而進行金融工具（包括衍生金融工具）之交易。

1. 市場風險

合併公司之營運活動使合併公司承擔之主要財務風險為外幣匯率變動風險（參閱下述(1)）以及利率變動風險（參閱下述(2)）。

合併公司有關金融工具市場風險之暴險及其對該等暴險之管理與衡量方式並無改變。

(1) 匯率風險

合併公司從事外幣計價之銷貨與進貨交易，因而使合併公司產生匯率變動暴險。為避免因匯率變動造成外幣資產價值減少及未來現金流量之波動，合併公司主要透過外幣資產及負債以自然抵銷之方式減少匯率波動影響來規避相關風險。於 109 及 108 年度，合併公司之銷售額中約分別有 73.49% 及 71.26% 係非以發生交易集團個體之功能性貨幣計價。

合併公司於資產負債表日非功能性貨幣計價之貨幣性資產與貨幣性負債帳面金額，請參閱附註三十。

敏感度分析

合併公司主要受到美金匯率波動的影響。

當合併個體之功能性貨幣對美元升值／貶值 1% 時，合併公司於 109 及 108 年度之稅前淨利將分別減少／增加 3,643 仟元及 3,603 仟元。

因前述之敏感度分析係依據資產負債表日之外幣暴險金額計算，故管理階層認為敏感度無法反映年中暴險情形。

(2) 利率風險

利率風險係指由於市場利率波動所造成金融工具公允價值變動或現金流量變動之風險。合併公司因持有浮動利率之金融資產及金融負債，故有利率變動之現金流量暴險。合併公司管理階層定期監控市場利率之變動，並藉由浮動利率金融負債部位之調節，以使合併公司之利率趨近於市場利率，以因應市場利率變動所產生之風險。

合併公司於資產負債表日受利率暴險之金融資產及金融負債帳面金額如下：

	109年12月31日	108年12月31日
具公允價值利率風險		
－金融資產	\$ 21,367	\$ 36,016
－金融負債	303,299	222,684
具現金流量利率風險		
－金融資產	590,121	501,898
－金融負債	895,751	852,419

敏感度分析

合併公司所持有之固定利率金融資產／負債因皆以攤銷後成本衡量，故不列入分析；浮動利率金融資產／負債分析方式係假設資產負債表日流通在外之資產／負債金額於報導期間皆流通在外。合併公司以市場利率上升／下降 0.25% 作為向管理階層報導利率變動之合理風險評估。在所有其他變數維持不變之情況下，市場利率上升／下降

0.25%，對合併公司 109 及 108 年度之稅前淨利將分別減少／增加 764 仟元及 876 仟元。

2. 信用風險

信用風險係指交易對方拖欠合約義務而造成合併公司財務損失之風險。截至資產負債表日，合併公司可能因交易對方未履行義務及合併公司提供財務保證造成財務損失之最大信用風險暴險（不考慮擔保品或其他信用增強工具，且不可撤銷之最大暴險金額）主要係來自於：

- (1) 合併資產負債表所認列之金融資產帳面金額。
- (2) 合併公司提供財務保證而可能需支付之最大金額，不考量發生可能性。

合併公司採行之政策係僅與信用良好之對象進行交易。個別客戶之風險評估係考量包括該客戶之財務狀況、合併公司內部信用評等、歷史交易記錄及目前經濟狀況等多項可能影響客戶付款能力之因素。合併公司亦會在適當時機使用某些信用增強工具，如預收貨款及信用保險等，以降低特定客戶之信用風險。

合併公司應收帳款之對象涵蓋眾多客戶，分散於不同產業及地理區域。合併公司並持續地針對應收帳款客戶之財務狀況進行評估。

截至 109 年及 108 年 12 月 31 日止，前五大客戶之應收帳款餘額佔合併公司應收帳款餘額之百分比分別為 17% 及 16%，其餘應收帳款之信用集中風險相對並不重大。

3. 流動性風險

合併公司係透過管理及維持足夠部位之現金以支應營運資金並減輕現金流量波動之影響。合併公司管理階層並監督銀行融資額度使用狀況以確保借款合同條款之遵循。

- (1) 非衍生金融負債之流通性及利率風險表

非衍生金融負債剩餘合約到期分析係依合併公司最早可能被要求還款之日期，按金融負債未折現現金流量（包

含本金及估計利息)編製。因此，合併公司可被要求立即還款之銀行借款，係列於下表最早之期間內，不考慮銀行立即執行該權利之機率；其他非衍生金融負債到期分析係依照約定之還款日編製。

109年12月31日

非衍生金融負債	加權平均有效利率(%)	要求即付或			
		短於1個月	1~3個月	3個月~1年	1年以上
無附息負債	-	\$ 194,780	\$ 225,918	\$ 62,871	\$ -
租賃負債	2.73%	2,310	6,192	23,554	230,246
固定利率工具	0.88%~4.35%	30,142	284	39,527	-
浮動利率工具	0.64%~2.15%	6,957	103,352	180,864	661,885
		<u>\$ 234,189</u>	<u>\$ 335,746</u>	<u>\$ 306,816</u>	<u>\$ 892,131</u>

租賃負債到期分析之進一步資訊如下：

租賃負債	短於1年	1~5年	5~10年	10~15年	15~20年	20年以上
	<u>\$ 32,056</u>	<u>\$ 117,599</u>	<u>\$ 97,593</u>	<u>\$ 11,488</u>	<u>\$ 3,566</u>	<u>\$ -</u>

108年12月31日

非衍生金融負債	加權平均有效利率(%)	要求即付或			
		短於1個月	1~3個月	3個月~1年	1年以上
無附息負債	-	\$ 241,702	\$ 181,478	\$ 49,599	\$ -
租賃負債	2.52%	1,997	5,542	11,108	94,453
固定利率工具	0.88%~4.79%	30,289	24,673	68,634	-
浮動利率工具	1.28%~2.98%	7,041	133,069	148,071	612,377
		<u>\$ 281,029</u>	<u>\$ 344,762</u>	<u>\$ 277,412</u>	<u>\$ 706,830</u>

租賃負債到期分析之進一步資訊如下：

租賃負債	短於1年	1~5年	5~10年	10~15年	15~20年	20年以上
	<u>\$ 18,647</u>	<u>\$ 47,987</u>	<u>\$ 31,342</u>	<u>\$ 10,423</u>	<u>\$ 4,701</u>	<u>\$ -</u>

(2) 融資額度

合併公司於資產負債表日之銀行融資額度動用情形如下：

	109年12月31日	108年12月31日
無擔保銀行借款額度		
— 已動用金額	\$ 38,168	\$ -
— 未動用金額	-	-
	<u>\$ 38,168</u>	<u>\$ -</u>
有擔保銀行借款額度		
— 已動用金額	\$ 978,615	\$ 1,120,524
— 未動用金額	675,576	541,738
	<u>\$ 1,654,191</u>	<u>\$ 1,662,262</u>

截至 109 年 12 月 31 日止，合併公司之營運資金足以支應，
尚未有因無法籌措資金以履行合約義務之流動性風險。

二六、關係人交易

本公司及子公司間之交易、帳戶餘額、收益及費損於合併時全數予以銷除，故未揭露於本附註。除已於其他附註揭露外，合併公司與其他關係人間之交易如下：

(一) 關係人名稱及其關係

關 係 人 名 稱	與合併公司之關係
蕭 登 波	本公司負責人
本公司全體董事	本公司之董事
子良興業股份有限公司 (子良公司)	主要股東
Great Industries Corp. (G.I.C.)	實質關係人 (108 年 8 月前為關聯企業)
嘉良生物科技股份有限公司 (嘉良生物公司)	實質關係人
友良高科技紡織股份有限公司 (友良公司)	實質關係人
中良工業股份有限公司 (中良公司)	實質關係人
阜奕管理顧問股份有限公司 (阜奕公司)	實質關係人
優好健康事業股份有限公司 (優好公司)	實質關係人
良農現代化農業科技股份有限公司 (良農公司)	實質關係人
匯良實業股份有限公司 (匯良公司)	實質關係人
嘉豐茂良投資股份有限公司 (嘉豐茂良公司)	實質關係人
福清同良織造有限公司 (中國) (福清同良公司)	實質關係人
福清洪良染織科技有限公司 (中國) (福清洪良公司)	實質關係人
上海匯良紡織材料有限公司 (中國) (上海匯良公司)	實質關係人
友鵬 (太倉) 科技有限公司 (中國) (友鵬公司)	實質關係人
天疆實業股份有限公司 (天疆公司)	實質關係人
德良科技股份有限公司 (德良公司)	實質關係人
宏利織造股份有限公司 (宏利公司)	實質關係人
真善美綠色健康生態農場股份有限公司 (真善美公司)	實質關係人
中山中良化纖科技有限公司 (中國) (中山中良公司)	實質關係人
佳東綠能科技股份有限公司 (佳東公司)	實質關係人
益良綠色工程科技股份有限公司 (益良公司)	實質關係人
上海建稜生物科技有限公司 (中國) (上海建稜公司)	實質關係人
寰宇中道健康科技股份有限公司 (寰宇中道公司)	實質關係人
元良工業股份有限公司 (元良公司)	實質關係人
東莞南廣橡塑製品有限公司 (中國) (南廣公司)	實質關係人
大欣實業有限公司 (香港) (大欣公司)	實質關係人
固洪投資股份有限公司 (固洪公司)	實質關係人

(接次頁)

(承前頁)

關 係 人 名 稱	與 合 併 公 司 之 關 係
長欣國際投資股份有限公司 (長欣公司)	實質關係人
奇竑投資有限公司 (奇竑公司)	實質關係人
欣衍投資有限公司 (欣衍公司)	實質關係人
恆鼎生物科技股份有限公司 (恆鼎生物公司)	實質關係人
中鎮科技股份有限公司 (中鎮公司)	實質關係人
固奕投資有限公司 (固奕公司)	實質關係人
越南中鎮工業責任有限公司 (越南)(越南中鎮公司)	實質關係人
禾家塑膠工業股份有限公司 (禾家公司)	實質關係人
真善美農業發展股份有限公司 (真善美農業公司)	實質關係人
良成運動用品有限公司 (良成公司)	實質關係人
嘉良生醫股份有限公司 (嘉良生醫公司)	實質關係人
允良科技紡織股份有限公司 (允良公司)	實質關係人
邦宏科技有限公司 (邦宏公司)	實質關係人
昇康實業股份有限公司 (昇康公司)	實質關係人
東莞南翔運動制品有限公司 (中國)(南翔公司)	實質關係人
特活綠小舖股份有限公司 (特活綠公司)	實質關係人
廣德興業股份有限公司 (廣德公司)	實質關係人
東莞旭泰運動手袋製品有限公司 (中國)(旭泰公司)	實質關係人
東莞南德橡塑製品有限公司 (中國)(南德公司)	實質關係人
東莞南友運動用品有限公司 (中國)(南友公司)	實質關係人
東莞市盛良紡織有限公司 (中國)(盛良公司)	實質關係人
東莞同昌織造有限公司 (中國)(同昌公司)	實質關係人
東莞廣德運動用品有限公司 (中國)(東莞廣德公司)	實質關係人
福清中良興業鞋材有限公司 (中國)(福清中良公司)	實質關係人
康好生物科技股份有限公司 (康好公司)	實質關係人
洪良染織股份有限公司 (洪良公司)	實質關係人
上海南德紡織科技有限公司 (上海南德公司)	實質關係人
晉徠國際股份有限公司 (晉徠公司)	實質關係人
世錦文化藝術股份有限公司 (世錦文化公司)	實質關係人
上海冠喬紡織品貿易有限公司 (中國)(冠喬公司)	實質關係人
上海捷恩帝實業有限公司 (中國)(捷恩帝公司)	實質關係人

(二) 營業收入

帳 列 項 目	關 係 人 類 別 / 名 稱	109年度	108年度
銷貨收入	關聯企業	\$ -	\$ 39,444
	實質關係人	230,575	210,014
		<u>\$ 230,575</u>	<u>\$ 249,458</u>

(三) 進 貨

關係人類別 / 名稱	109年度	108年度
實質關係人	<u>\$ 50,537</u>	<u>\$ 36,315</u>

合併公司與關係人銷貨及進貨之價格係雙方議定之價格。合併公司與關係人之收款條件為月結 30 至 120 天，非關係人之收款條件為貨到 30 至 90 天。對關係人與非關係人之付款條件則為電匯或貨到 30 至 90 天付款。

(四) 應收關係人款項

帳列項目	關係人類別 / 名稱	109年12月31日	108年12月31日
應收票據	實質關係人		
	匯良公司	\$ 13,058	\$ 160
	其他	<u>25,734</u>	<u>27,879</u>
		<u>\$ 38,792</u>	<u>\$ 28,039</u>
應收帳款	實質關係人	<u>\$ 55,391</u>	<u>\$ 60,107</u>
其他流動資產	實質關係人	<u>\$ 1,375</u>	<u>\$ 801</u>

流通在外之應收關係人款項未收取保證。109 及 108 年度應收關係人款項並未提列備抵損失。

(五) 應付關係人款項

帳列項目	關係人類別 / 名稱	109年12月31日	108年12月31日
應付票據	實質關係人	\$ 1,089	\$ 466
	本公司之董事	-	<u>389</u>
		<u>\$ 1,089</u>	<u>\$ 855</u>
應付帳款	實質關係人	<u>\$ 34,021</u>	<u>\$ 29,926</u>
其他應付款	實質關係人	<u>\$ 11,170</u>	<u>\$ 14,555</u>

(六) 取得不動產、廠房及設備

合併公司於 109 及 108 年度委由實質關係人益良公司從事房屋修繕、裝潢等工程，其金額分別為 1,924 仟元及 25,710 仟元。

合併公司於 108 年度向實質關係人取得雜項設備，其金額為 92 仟元（109 年度：無）。

(七) 承租協議

帳列項目	關係人類別／名稱	109年12月31日	108年12月31日
租賃負債	實質關係人		
	友良公司	\$ -	\$ 6,455
	本公司負責人	-	2,273
		<u>\$ -</u>	<u>\$ 8,728</u>

關係人類別／名稱	109年度	108年度
利息費用		
本公司負責人	\$ -	\$ 62
實質關係人	95	198
	<u>\$ 95</u>	<u>\$ 260</u>
租賃費用		
本公司負責人	\$ 600	\$ -
實質關係人	415	829
	<u>\$ 1,015</u>	<u>\$ 829</u>

本公司向友良公司承租廠房屋頂用以架設太陽能發電設備，租期至 123 年 7 月，租金係按月給付。雙方業已於 109 年 6 月底協議提前終止租約。

本公司向本公司之負責人承租辦公用地，雙方於 109 年修改租期至 109 年 12 月，租金係按年給付。

本公司及子公司向實質關係人承租停車位、營業辦公室、樣品展示空間及倉庫，租金係按月給付。

租賃費用包含短期租賃及低價值資產租賃費用。短期租賃及低價值資產租賃未來將支付之租賃給付總額如下：

	109年12月31日	108年12月31日
未來將支付之租賃給付總額	<u>\$ 130</u>	<u>\$ -</u>

(八) 出租協議

營業租賃出租

合併公司參考鄰近行情以營業租賃方式出租宿舍及辦公室等營業場所予關係人，並於年初一次收取或按月收取。109 及 108 年度認列之租賃收入分別為 4,177 仟元及 2,499 仟元。

(九) 其他

帳列項目	關係人類別／名稱	109年度	108年度
營業成本 (不含租金)	實質關係人	<u>\$ 4,729</u>	<u>\$ 4,965</u>
營業費用 (不含租金)	實質關係人	<u>\$ 18,463</u>	<u>\$ 14,342</u>
其他收入	實質關係人	<u>\$ 4,466</u>	<u>\$ 257</u>

實質關係人提供各子公司人力資源等相關服務，於 109 及 108 年度分別支付其管理服務費 12,822 仟元及 12,136 仟元。支付方式係按每季實際發生之費用於次季支付之（已包含於上述之營業費用中）。

子公司為實質關係人提供管理及諮詢等相關服務，於 109 年度收取其管理服務收入 4,080 仟元（108 年度：無）。管理服務收入係按月收取（已包含於上述之其他收入中）。

(十) 背書保證

為他人背書保證

合併公司為天疆公司及嘉豐茂良公司之背書保證皆已於 108 年 10 月到期，到期後並無再提供背書保證。

取得背書保證

於 109 年及 108 年 12 月 31 日本公司之負責人提供其位於台南市之土地及建物作為本公司借款之擔保品。

(十一) 對主要管理階層之獎酬

109 及 108 年度對董事及其他主要管理階層之薪酬總額如下：

	109年度	108年度
短期員工福利	<u>\$ 48,351</u>	<u>\$ 47,763</u>
退職後福利	<u>1,781</u>	<u>1,380</u>
	<u>\$ 50,132</u>	<u>\$ 49,143</u>

本公司董事及其他主要管理階層之薪酬係由薪酬委員會依照個人績效及市場趨勢決定。子公司之董事及經理人薪資報酬事項如依

子公司分層負責執行事項須經本公司董事會核定者，先經本公司薪酬委員會提出建議後，再提交董事會討論。

二七、質抵押之資產

合併公司下列資產業經提供為向銀行借款及提供保證函之擔保品或進口原物料之關稅擔保之保證金：

	109年12月31日	108年12月31日	性	質
質押定存存款	\$ 13,377	\$ 20,545	借款及履約保	證
應收票據	-	46,260	借	款
使用權資產	14,768	15,628	借	款
不動產、廠房及設備－淨額	431,515	542,762	借	款
受限制活期存款	<u>44,852</u>	<u>41,676</u>	借款及履約保	證
	<u>\$ 504,512</u>	<u>\$ 666,871</u>		

二八、重大或有負債及未認列之合約承諾

(一) 合併公司於 109 年及 108 年 12 月 31 日，已開立未使用之信用狀餘額分別為 13,265 仟元及 21,245 仟元。

(二) 本公司同意將承租台灣糖業股份有限公司（台糖公司）坐落於台南市永康區三崁店段及蔦松段等 7 筆土地之土地地上權依台糖公司同意之地上權權利價值設定予聯貸案之管理銀行台灣土地銀行。本公司並承諾台灣土地銀行，於聯貸案授信存續期間應持續保有地上權，並忠實履行與台糖公司簽訂之地上權設定契約，非經台灣土地銀行同意，該公司不得解除、撤銷或終止該地上權設定契約，且不得拋棄地上權，請參閱附註十八及二七。

二九、其他事項

合併公司受到新型冠狀病毒肺炎全球大流行之影響，海外子公司之生產基地於 109 年第 1 季有短暫停工之情形，後續已於 109 年 3 月底前陸續復工。

合併公司之子公司嘉良公司已向政府申請薪資及營運資金等補貼，截至 109 年 12 月 31 日已取得 2,773 仟元。

另合併公司部份位於中國大陸之子公司，依當地政府之公告，屬公司負擔之養老、失業及工傷保險，於109年2月至12月予以免徵；醫療保險於109年2月至6月予以減徵。

合併公司已按資產負債表日可得資訊，將疫情造成之經濟影響納入重大會計估計之考量。

三十、具重大影響之外幣資產及負債資訊

以下資訊係按合併公司各個體功能性貨幣以外之外幣彙總表達，所揭露之匯率係指該等外幣換算至功能性貨幣之匯率。具重大影響之外幣資產及負債如下：

單位：除匯率外，餘為外幣／新台幣仟元

		109年12月31日			
		外幣	匯率 (元)	功能性貨幣	新台幣
<u>金融資產</u>					
<u>貨幣性項目</u>					
美元	\$	11,446	28.430 (美元：新台幣)	\$ 325,410	\$ 325,410
美元		2,157	6.533 (美元：人民幣)	14,091	61,324
美元		583	23,040.00 (美元：越盾)	13,432,320	16,575
美元		86	7.804 (美元：港幣)	671	2,445
人民幣		2,707	4.352 (人民幣：新台幣)	11,781	11,781
歐元		216	34.820 (歐元：新台幣)	7,521	7,521
港幣		845	3.643 (港幣：新台幣)	3,078	3,078
<u>金融負債</u>					
<u>貨幣性項目</u>					
美元		1,143	28.430 (美元：新台幣)	32,495	32,495
美元		93	6.533 (美元：人民幣)	608	2,644
美元		223	23,040.00 (美元：越盾)	5,137,920	6,340
		108年12月31日			
		外幣	匯率 (元)	功能性貨幣	新台幣
<u>金融資產</u>					
<u>貨幣性項目</u>					
美元	\$	11,914	29.930 (美元：新台幣)	\$ 356,586	\$ 356,586
美元		1,574	6.993 (美元：人民幣)	11,007	47,110
美元		101	23,110.00 (美元：越盾)	2,334,110	3,023
人民幣		3,673	4.280 (人民幣：新台幣)	15,720	15,720
歐元		530	33.390 (歐元：新台幣)	17,697	17,697
港幣		531	3.819 (港幣：新台幣)	2,028	2,028
<u>非貨幣性項目</u>					
美元		102	29.930 (美元：新台幣)	3,055	3,055
<u>金融負債</u>					
<u>貨幣性項目</u>					
美元		1,253	29.930 (美元：新台幣)	37,502	37,502
美元		68	6.993 (美元：人民幣)	476	2,035
美元		231	23,110.00 (美元：越盾)	5,338,410	6,914
歐元		52	33.390 (歐元：新台幣)	1,736	1,736
日幣		4,345	0.274 (日幣：新台幣)	1,191	1,191

合併公司於 109 及 108 年度外幣兌換淨損失（已實現及未實現）分別為 23,938 仟元及 3,515 仟元，由於外幣交易繁多，故無法按各重大影響之外幣幣別揭露兌換損益。

三一、附註揭露事項

(一) 重大交易事項及(二)轉投資事業相關資訊：

1. 資金貸與他人：附表一。
2. 為他人背書保證：附表二。
3. 期末持有有價證券情形：無。
4. 累積買進或賣出同一有價證券之金額達新臺幣 3 億元或實收資本額 20% 以上：無。
5. 取得不動產之金額達新臺幣 3 億元或實收資本額 20% 以上：無。
6. 處分不動產之金額達新臺幣 3 億元或實收資本額 20% 以上：無。
7. 與關係人進、銷貨之金額達新臺幣 1 億元或實收資本額 20% 以上：附表三。
8. 應收關係人款項達新臺幣 1 億元或實收資本額 20% 以上：無。
9. 從事衍生工具交易：無。
10. 其他：母子公司間及各子公司間之業務關係及重要交易往來情形及金額：附表四。
11. 被投資公司資訊：附表五。

(三) 大陸投資資訊：

1. 大陸被投資公司名稱、主要營業項目、實收資本額、投資方式、資金匯出入情形、持股比例、投資損益、期末投資帳面金額、已匯回投資損益及赴大陸地區投資限額：附表六。
2. 與大陸被投資公司直接或間接經由第三地區所發生下列之重大交易事項，及其價格、付款條件、未實現損益：
 - (1) 進貨金額及百分比與相關應付款項之期末餘額及百分比：附表三及四。
 - (2) 銷貨金額及百分比與相關應收款項之期末餘額及百分比：附表三及四。
 - (3) 財產交易金額及其所產生之損益數額：無。

(4) 票據背書保證或提供擔保品之期末餘額及其目的：附表二。

(5) 資金融通之最高餘額、期末餘額、利率區間及當期利息總額：無。

(6) 其他對當期損益或財務狀況有重大影響之交易事項，如勞務之提供或收受等：無。

(四) 主要股東資訊：股權比例達 5% 以上之股東名稱、持股數額及比例：附表七。

三二、部門資訊

合併公司提供給主要營運決策者用以分配資源及評量部門績效之資訊，著重於每一交付或提供之產品或勞務之種類。合併公司評估之應報導部門為電子產品、化學產品、紡織下游產品及其他產品。

(一) 部門收入與營運結果

合併公司繼續營業單位之收入與營運結果依應報導部門分析如下：

	部 門 收 入		部 門 損 益	
	109年度	108年度	109年度	108年度
電子產品	\$ 292,274	\$ 340,916	(\$ 7,984)	(\$ 3,769)
化學產品	166,342	158,505	5,873	3,763
紡織下游產品	2,177,420	2,357,197	142,109	185,255
其他產品	39,553	57,808	(26,543)	(36,316)
	<u>\$2,675,589</u>	<u>\$2,914,426</u>	113,455	148,933
利息收入			2,839	3,830
外幣兌換淨損失			(23,938)	(3,515)
財務成本			(28,204)	(21,216)
減損損失			-	(40,133)
採用權益法認列之關聯 企業損益之份額			-	518
其他利益及損失			<u>23,435</u>	<u>25,930</u>
稅前淨利			<u>\$ 87,587</u>	<u>\$ 114,347</u>

以上報導之部門收入均係與外部客戶交易所產生。

部門利益係指各個部門所賺取之利潤，不包含應分攤之總部利息收入、外幣兌換淨損益、財務成本、減損損失、採用權益法認列之關聯企業損益之份額以及所得稅費用。此衡量金額係提供予主要營運決策者，用以分配資源予部門及評量其績效。

合併公司並未提供營運決策者總資產等相關資訊，故未予揭露部門資產資訊。

(二) 主要產品及勞務之收入

合併公司繼續營業單位之主要產品及勞務之收入分析如下：

	109年度	108年度
電子產品	\$ 292,274	\$ 340,916
化學產品	166,342	158,505
紡織下游產品	2,177,420	2,357,197
其他產品	39,553	57,808
	<u>\$ 2,675,589</u>	<u>\$ 2,914,426</u>

(三) 地區別資訊

合併公司主要營運地點為台灣、中國及越南。

合併公司來自外部客戶之繼續營業單位收入依營運地點區分與非流動資產按資產所在地區分之資訊列示如下：

	來自外部客戶之收入		非流動資產	
	109年度	108年度	109年12月31日	108年12月31日
台灣	\$ 1,888,869	\$ 2,076,758	\$ 807,065	\$ 904,470
中國	771,336	837,055	484,898	317,165
越南	15,384	613	21,237	25,486
	<u>\$ 2,675,589</u>	<u>\$ 2,914,426</u>	<u>\$ 1,313,200</u>	<u>\$ 1,247,121</u>

非流動資產不包括按攤銷後成本衡量之金融資產、採用權益法投資及遞延所得稅資產。

(四) 主要客戶資訊

109 及 108 年度合併公司並無其他來自單一客戶之收入達合併公司收入總額之 10% 以上者。

南良國際股份有限公司及子公司
 (原名：實聯通綠能科技股份有限公司及子公司)
 資金貸與他人

民國 109 年度

附表一

單位：除另予註明者外
 ，為新台幣仟元

編號	貸出資金之公司	貸與對象	往來項目	是否為關係人	本期最高餘額	期末餘額	實際支金額	利率區間	資金貸與性質	業務往來金額	有短期融通資金必要之原因	提列帳項	備抵金額	總稱	保價		對個別對象資金貸與限額(註)	資金總限額(註)	與備註
															稱	值			
0	南良國際股份有限公司	南良實業股份有限公司	其他應收款 - 關係人	是	\$ 450,000	\$ -	\$ -	-	短期融通資金	\$ -	償還借款	\$ -	-	-	\$ -	-	\$ 491,710	\$ 491,710	-

註：本公司對資金貸與他人之總額及對單一企業資金貸與之限額分別以不超過本公司淨值 40% 及 15% 為限，惟資金貸與之對象若為本公司直接或間接持有表決權股份 100% 之公司，其對單一企業之限額以不超過本公司淨值 40% 為限。此資金貸與他人限額係以本公司 109 年 12 月 31 日之淨值計算。

南良國際股份有限公司及子公司
(原名：寶聯通綠能科技股份有限公司及子公司)
為他人背書保證
民國 109 年度

附表二

單位：除另註明外，
為新台幣仟元

編號	背書保證者 公司名稱	被背書保證公司名稱	保證對象	對保證對象 單一企業背書保證之金額 (註1、2)	本期最高背書保證餘額	期末背書保證餘額	實際支金額	以財產擔保背書保證金額	累計背書保證金額佔最近期 財務報表淨值之比率	背書保證最高限額 (註1、2)	屬母子公司對背書保證	屬子公司對背書保證	屬對大陸地區背書保證
0	南良國際股份有限公司	元宏國際股份有限公司	子公司	\$ 245,855	\$ 20,000	\$ 20,000	\$ 10,000	\$ -	1.63%	\$ 614,638	是	-	-
1	元宏國際股份有限公司	南良國際股份有限公司	母公司	71,390	69,766	-	-	-	-	71,390	-	是	-
1	元宏國際股份有限公司	蘇州宏夏電訊科技有限公司	子公司	71,390	1,000	-	-	-	-	71,390	-	-	是
2	南良實業股份有限公司	南良國際股份有限公司	母公司	1,215,524	900,000	-	-	-	-	1,215,524	-	是	-

註 1：本公司對外背書保證之總額及對單一企業背書保證之限額分別以不超過本公司淨值 50% 及 20% 為限。此背書保證最高限額係以本公司 109 年 12 月 31 日之淨值計算。

註 2：子公司元宏國際股份有限公司對外背書保證之總額及對單一企業背書保證之限額均以不超過該公司淨值 1.5 倍為限。此背書保證最高限額係以該公司 109 年 12 月 31 日之淨值計算。

註 3：子公司南良實業股份有限公司持有表決權股份 100% 之公司，其對單一企業之限額以不超過該公司淨值 1.5 倍為限。此背書保證最高限額係以該公司 109 年 12 月 31 日吸收合併消滅前之淨值計算。

南良國際股份有限公司及子公司
 (原名：寶聯通綠能科技股份有限公司及子公司)
 與關係人進、銷貨金額達新台幣1億元或實收資本額20%以上

民國109年度

附表三

單位：新台幣仟元

進(銷)貨之公司	交易對象	關係	交易情形		交易條件與一般交易不同之情形	應收(付)票據、帳款	備註		
			進(銷)貨金額	佔總進(銷)貨之比率(%)					
元宏國際股份有限公司	蘇州宏夏電訊科技有限	子公司	進貨	243,265	90.14%	授信期間 月結30天	應收(付)票據、帳款之 額 (\$ 8,530)	佔總應收(付)票據、帳款之 比率(%) 45.19%	(註)
蘇州宏夏電訊科技有限 公司	元宏國際股份有限公司	母公司	銷貨	243,265	99.25%	授信期間 月結30天	8,530	100.00%	(註)

註：相關交易於編製本合併財務報表時，業已全數沖銷。

南良國際股份有限公司及子公司
(原名：寶聯通綠能科技股份有限公司及子公司)
母子公司間業務關係及重要交易往來情形

民國 109 年度

單位：新台幣仟元

附表四

編號 (註 1)	交易人	名稱	交易往來對象	與交易人之關係 (註 2)	交易科目	往來		情形
						金額 (註 4)	交易條件 (註 3)	
0	南良國際股份有限公司		嘉興南雄高分子有限公司	(1)	銷貨收入	\$ 32,218	註 5	1.20%
0	南良國際股份有限公司		東莞南良橡膠製品有限公司	(1)	銷貨成本	10,456	註 5	0.39%
1	元宏國際股份有限公司		蘇州宏夏電訊科技有限公司	(3)	應付帳款	8,543	註 5	0.29%
1	元宏國際股份有限公司		蘇州宏夏電訊科技有限公司	(3)	銷貨成本	243,265	註 5	9.09%

註 1：母公司及子公司相互間之業務往來資訊應分別於編號欄註明，編號之填寫方法如下：

(1) 母公司填 0。

(2) 子公司依公司別由阿拉伯數字 1 開始依序編號。

註 2：與交易人之關係有以下三種，標示種類即可：

(1) 母公司對子公司。

(2) 子公司對母公司。

(3) 子公司對子公司。

註 3：交易往來金額佔合併總營收或總資產比率之計算，若屬資產負債科目者，以期末餘額佔合併總資產之方式計算；若屬損益科目者，以期間累積金額佔合併總營收之方式計算。

註 4：相關交易於編製本合併財務報表時，業已全數沖銷。

註 5：係依照雙方合約議定之金額收取。

南良國際股份有限公司及子公司
(原名：寶聯通綠能科技股份有限公司及子公司)
被投資公司資訊、所在地區...等相關資訊

民國 109 年度

單位：除另註明外，
為新台幣仟元

附表五

投 資 公 司 名 稱	被 投 資 公 司 名 稱	所 在 地 區	主 要 營 業 項 目	原 始 投 資 金 額	公 司 持 有			被 投 資 公 司 本 期 淨 益 (外幣為仟元)	本 公 司 認 列 之 投 資 (損) 益 (註 1 及 2) (外幣為仟元)	備 註
					股 數	帳 面 金 額	帳 面 金 額			
南良國際股份有限公司	嘉良特化股份有限公司	嘉 義	化學產品	109年12月31日 \$ 240,000	108年12月31日 \$ 240,000	8,000,000	100.00	\$ 297,585	\$ 6,097	註 1 及 2
南良國際股份有限公司	寶聯通國際(香港)有限公司	香 港	電子買賣	20,830 仟港幣	20,830 仟港幣	20,830,000	100.00	16,940	38 (10 仟港幣)	註 2
南良國際股份有限公司	元宏國際股份有限公司	台 北	電子買賣	94,500	94,500	6,000,000	100.00	47,593	(11,546)	註 2
南良國際股份有限公司	開曼南良國際投資控股公司	英屬開曼群島	投資控股	1,930 仟美金	1,930 仟美金	1,930,000	100.00	76,787	5,267 (179 仟美金)	註 2
南良國際股份有限公司	迅佳國際有限公司	薩 摩 亞	投資控股	6,810 仟美金	6,810 仟美金	6,810,000	100.00	533,022	32,253 (1,093 仟美金)	註 2
南良國際股份有限公司	越南南良責任有限公司	越 南	紡織下游產品	1,600 仟美金	900 仟美金	-	100.00	33,521	(9,094) (淨損)	註 2
元宏國際股份有限公司	元宏(香港)有限公司	香 港	電子買賣	8,076 仟港幣	8,076 仟港幣	-	100.00	(8,944)	(淨損) 7,137,763 仟港幣 2,813 (744 仟港幣)	註 2

註 1：被投資公司本期淨利與本期認列投資收益之差異，係認列被投資公司資產公平價值高於帳面價值之攤銷金額。

註 2：於編製本合併財務報表時，業已全數沖銷。

南良國際股份有限公司及子公司
(原名：寶聯通綠能科技股份有限公司及子公司)
大陸投資資訊
民國 109 年度

附表六

單位：除另註明外，
為新台幣千元

大陸被投資公司名稱	主要營業項目	實收資本額 (註 3)	投資額	投資方式	本 期 初 自 台 灣 匯 出 累 積 投 資 金 額 (註 1)	本 期 匯 出 或 收 回 投 資 金 額		本 期 末 自 台 灣 匯 出 累 積 投 資 金 額 (註 1)	本 期 末 自 被 投 資 公 司 盈 損 之 持 股 比 例	本 期 認 列 投 資 損 益 (註 2 及 6)	期 末 投 資 價 值 (註 3)	截 至 本 期 止 已 匯 回 投 資 收 益 (註 4)
						出 收	回					
上海嘉旭應材科技 有限公司	化學產品	\$ 5,686 (200 仟美元)	直接投資大陸公司	直接投資大陸公司	\$ 6,465 (200 仟美元)	\$ -	\$ -	\$ 6,465 (200 仟美元)	100%	\$ 11,114 (2,611 仟人民幣)	\$ 54,724	\$ 179,519 (註 8)
江蘇聯大電訊科技 有限公司	電子買賣及製造	73,918 (2,600 仟美元)	透過第三地區投資 設立公司再投資 大陸公司	透過第三地區投資 設立公司再投資 大陸公司	79,911 (2,650 仟美元)	-	-	79,911 (2,650 仟美元)	100%	63 (15 仟人民幣)	-	-
蘇州宏夏電訊科技 有限公司	電子買賣及製造	28,430 (1,000 仟美元)	透過第三地區投資 設立公司再投資 大陸公司	透過第三地區投資 設立公司再投資 大陸公司	29,670 (1,000 仟美元)	-	-	29,670 (1,000 仟美元)	100%	2,933 (689 仟人民幣)	9,113 (2,501 仟港幣)	-
嘉興南雄高分子有 限公司	紡織下游產品	170,580 (6,000 仟美元)	透過第三地區投資 設立公司再投資 大陸公司	透過第三地區投資 設立公司再投資 大陸公司	272,723 (8,583 仟美元)	-	-	272,723 (8,583 仟美元)	100%	29,925 (7,030 仟人民幣)	492,085 (17,309 仟美金)	-
東莞南良橡膠製品 有限公司	紡織下游產品	76,761 (2,700 仟美元)	透過第三地區投資 設立公司再投資 大陸公司	透過第三地區投資 設立公司再投資 大陸公司	84,351 (2,651 仟美元)	-	-	84,351 (2,651 仟美元)	100%	7,784 (1,828 仟人民幣)	138,288 (4,864 仟美金)	-

本 期 末 自 台 灣 匯 出 累 積 投 資 金 額	依 經 濟 部 投 資 審 查 會 規 定 額
\$ 473,120 (15,084 仟美元) (註 1)	\$ 737,566 (註 5)
\$ 473,120 (註 7)	

註 1：係按原始投資款項匯出時之美元匯率換算。

註 2：係按所投資期間之平均匯率換算。

註 3：係按 109 年 12 月 31 日匯率換算。

註 4：係按股利匯回時之匯率換算。

註 5：係依本公司 109 年 12 月 31 日淨值之 60% 計算。

註 6：係依同期間經台灣母公司發證會計師查核之財務報表計算。

註 7：係包含本公司取得嘉良特化及吸收合併南良實業時，其業已經投資審委會核准之金額。

註 8：本公司於 99 年 10 月取得嘉良特化 100% 股權，而股利係 99 年 10 月後由上海嘉旭應材科技有限公司匯回嘉良特化之股利。

註 9：上述公司係本合併財務報表之編製主體，於編製本合併財務報表時，業已全數沖銷。

南良國際股份有限公司及子公司
(原名：寶聯通綠能科技股份有限公司及子公司)

主要股東資訊

民國 109 年 12 月 31 日

附表七

主 要 股 東 名 稱	股 份	
	持 有 股 數	持 股 比 例
子良興業股份有限公司	88,221,501	72.08%

註 1：本表主要股東資訊係由集保公司以當季季底最後一個營業日，計算股東持有公司已完成無實體登錄交付（含庫藏股）之普通股及特別股合計達 5% 以上資料。本公司合併財務報告所記載股本與實際已完成無實體登錄交付股數，可能因編製計算基礎不同或有差異。

五、最近年度經會計師查核簽證之個體財務報告

Deloitte.

勤業眾信

勤業眾信聯合會計師事務所
11073 台北市信義區松仁路100號20樓

Deloitte & Touche
20F, Taipei Nan Shan Plaza
No. 100, Songren Rd.,
Xinyi Dist., Taipei 11073, Taiwan

Tel: +886 (2) 2725-9988
Fax: +886 (2) 4051-6888
www.deloitte.com.tw

會計師查核報告

南良國際股份有限公司（原名：寶聯通綠能科技股份有限公司） 公鑒：

查核意見

南良國際股份有限公司（原名：寶聯通綠能科技股份有限公司）民國 109 年及 108 年 12 月 31 日之個體資產負債表，暨民國 109 年及 108 年 1 月 1 日至 12 月 31 日之個體綜合損益表、個體權益變動表、個體現金流量表以及個體財務報告附註（包括重大會計政策彙總），業經本會計師查核竣事。

依本會計師之意見，上開個體財務報告在所有重大方面係依照證券發行人財務報告編製準則及有關法令編製，足以允當表達南良國際股份有限公司（原名：寶聯通綠能科技股份有限公司）民國 109 年及 108 年 12 月 31 日之個體財務狀況，暨民國 109 年及 108 年 1 月 1 日至 12 月 31 日之個體財務績效與個體現金流量。

查核意見之基礎

本會計師民國 109 年度係依照會計師查核簽證財務報表規則及一般公認審計準則執行查核工作；民國 108 年度係依照會計師查核簽證財務報表規則、金融監督管理委員會民國 109 年 2 月 25 日金管證審字第 1090360805 號函及一般公認審計準則執行查核工作。本會計師於該等準則下之責任將於會計師查核個體財務報表之責任段進一步說明。本會計師所隸屬事務所受獨立性規範之人員已依會計師職業道德規範，與南良國際股份有限公司（原名：寶聯通綠能科技股份有限公司）保持超然獨立，並履行該規範之其他責任。本會計師相信已取得足夠及適切之查核證據，以做為表示查核意見之基礎。

關鍵查核事項

關鍵查核事項係指依本會計師之專業判斷，對南良國際股份有限公司（原名：寶聯通綠能科技股份有限公司）民國 109 年度個體財務報表之查核最為

重要之事項。該等事項已於查核個體財務報表整體及形成查核意見之過程中予以因應，本會計師並不對該等事項單獨表示意見。

茲對南良國際股份有限公司（原名：寶聯通綠能科技股份有限公司）民國 109 年度個體財務報表之關鍵查核事項敘明如下：

特定客戶銷貨收入

南良國際股份有限公司之銷貨收入主要來自於紡織下游產品之製造及銷售，銷貨收入穩定且變化不大，惟經比較民國 109 及 108 年度銷售客戶之銷貨金額，可發現部分客戶係呈逆勢成長，於民國 109 年度該等特定客戶銷貨金額為新台幣 342,210 仟元，佔個體銷貨收入總額之 21%，對個體財務報表影響重大，因是，本會計師將該等特定客戶銷貨收入之真實性，列為本年度之關鍵查核事項。

本會計師對於上述所述關鍵查核事項因應之程序如下：

1. 針對銷貨收入交易之相關作業程序與內部控制進行了解與評估，並測試該等控制之設計與執行情況。
2. 取得特定客戶之銷貨收入交易明細，抽樣核對原始訂單、出貨資料等銷貨收入認列之相關憑證，以及實際收款情形，以確認銷貨收入之真實性。

強調事項

如財務報告附註十三所述，南良國際股份有限公司（原名：寶聯通綠能科技股份有限公司）於民國 109 年 8 月董事會決議通過以簡易合併方式吸收合併 100% 持股之子公司南良實業股份有限公司，該合併係屬共同控制下之組織重組，參照財團法人中華民國會計研究發展基金會公布之 IFRS 問答集及相關函釋，於編製比較個體財務報表時，應視為自始取得，並重編比較期間之個體財務報表，重編比較期間影響金額請詳附註十三。本會計師未因此而修正查核意見。

管理階層與治理單位對個體財務報表之責任

管理階層之責任係依照證券發行人財務報告編製準則及有關法令編製允當表達之個體財務報表，且維持與個體財務報表編製有關之必要內部控制，以確保個體財務報表未存有導因於舞弊或錯誤之重大不實表達。

於編製個體財務報表時，管理階層之責任亦包括評估南良國際股份有限公司（原名：寶聯通綠能科技股份有限公司）繼續經營之能力、相關事項之揭露，以及繼續經營會計基礎之採用，除非管理階層意圖清算南良國際股份

有限公司（原名：寶聯通綠能科技股份有限公司）或停止營業，或除清算或停業外別無實際可行之其他方案。

南良國際股份有限公司（原名：寶聯通綠能科技股份有限公司）之治理單位（含監察人）負有監督財務報導流程之責任。

會計師查核個體財務報表之責任

本會計師查核個體財務報表之目的，係對個體財務報表整體是否存有導因於舞弊或錯誤之重大不實表達取得合理確信，並出具查核報告。合理確信係高度確信，惟依照一般公認審計準則執行之查核工作無法保證必能偵出個體財務報表存有之重大不實表達。不實表達可能導因於舞弊或錯誤。如不實表達之個別金額或彙總數可合理預期將影響個體財務報表使用者所作之經濟決策，則被認為具有重大性。

本會計師依照一般公認審計準則查核時，運用專業判斷並保持專業上之懷疑。本會計師亦執行下列工作：

1. 辨認並評估個體財務報表導因於舞弊或錯誤之重大不實表達風險；對所評估之風險設計及執行適當之因應對策；並取得足夠及適切之查核證據以作為查核意見之基礎。因舞弊可能涉及共謀、偽造、故意遺漏、不實聲明或踰越內部控制，故未偵出導因於舞弊之重大不實表達之風險高於導因於錯誤者。
2. 對與查核攸關之內部控制取得必要之瞭解，以設計當時情況下適當之查核程序，惟其目的非對南良國際股份有限公司（原名：寶聯通綠能科技股份有限公司）內部控制之有效性表示意見。
3. 評估管理階層所採用會計政策之適當性，及其所作會計估計與相關揭露之合理性。
4. 依據所取得之查核證據，對管理階層採用繼續經營會計基礎之適當性，以及使南良國際股份有限公司（原名：寶聯通綠能科技股份有限公司）繼續經營之能力可能產生重大疑慮之事件或情況是否存在重大不確定性，作出結論。本會計師若認為該等事件或情況存在重大不確定性，則須於查核報告中提醒個體財務報表使用者注意個體財務報表之相關揭露，或於該等揭露係屬不適當時修正查核意見。本會計師之結論係以截至查核報告日所取得之查核證據為基礎。惟未來事件或情況可能導致南良國際股份有限公司（原名：寶聯通綠能科技股份有限公司）不再具有繼續經營之能力。

5. 評估個體財務報表（包括相關附註）之整體表達、結構及內容，以及個體財務報表是否允當表達相關交易及事件。

6. 對於南良國際股份有限公司（原名：寶聯通綠能科技股份有限公司）內組成個體之財務資訊取得足夠及適切之查核證據，以對個體財務報表表示意見。本會計師負責查核案件之指導、監督及執行，並負責形成南良國際股份有限公司（原名：寶聯通綠能科技股份有限公司）查核意見。

本會計師與治理單位溝通之事項，包括所規劃之查核範圍及時間，以及重大查核發現（包括於查核過程中所辨認之內部控制顯著缺失）。

本會計師亦向治理單位提供本會計師所隸屬事務所受獨立性規範之人員已遵循會計師職業道德規範中有關獨立性之聲明，並與治理單位溝通所有可能被認為會影響會計師獨立性之關係及其他事項（包括相關防護措施）。

本會計師從與治理單位溝通之事項中，決定對南良國際股份有限公司（原名：寶聯通綠能科技股份有限公司）民國 109 年度個體財務報表查核之關鍵查核事項。本會計師於查核報告中敘明該等事項，除非法令不允許公開揭露特定事項，或在極罕見情況下，本會計師決定不於查核報告中溝通特定事項，因可合理預期此溝通所產生之負面影響大於所增進之公眾利益。

勤業眾信聯合會計師事務所

會計師 莊 碧 玉

莊碧玉



會計師 黃 秀 椿

黃秀椿



金融監督管理委員會核准文號
金管證審字第 1070323246 號

證券暨期貨管理委員會核准文號
台財證六字第 0920123784 號

中 華 民 國 110 年 3 月 30 日

南亞國際銀行有限公司
(原名：寶通國際銀行股份有限公司)

民國 109 年 3 月 31 日

單位：新台幣仟元

代 碼	資 產	109年12月31日		108年12月31日 (重編後)	
		金 額	%	金 額	%
	流動資產				
1100	現金及約當現金 (附註四及六)	\$ 178,342	8	\$ 170,216	7
1110	透過損益按公允價值衡量之金融資產—流動 (附註四及七)	-	-	3,055	-
1120	透過其他綜合損益按公允價值衡量之金融資產—流動 (附註四及八)	-	-	411	-
1136	按攤銷後成本衡量之金融資產—流動 (附註四、九及二六)	23,929	1	31,000	1
1150	應收票據淨額—非關係人 (附註四及十)	31,952	1	25,693	1
1160	應收票據—關係人 (附註四、十及二五)	38,711	2	27,861	1
1170	應收帳款淨額—非關係人 (附註四及十)	190,839	8	182,001	8
1180	應收帳款—關係人 (附註四、十及二五)	49,379	2	52,422	2
1200	其他應收款 (附註十八)	4,039	-	4,342	-
1210	其他應收款—關係人 (附註二五)	319	-	480	-
1220	本期所得稅資產 (附註四及二一)	86	-	3	-
130X	存貨 (附註四、五及十一)	199,275	8	227,774	9
1460	待出售非流動資產 (附註四及十二)	9,885	-	-	-
1470	其他流動資產	21,718	1	10,626	1
11XX	流動資產總計	748,474	31	735,884	30
	非流動資產				
1510	透過損益按公允價值衡量之金融資產—非流動 (附註四及七)	-	-	-	-
1535	按攤銷後成本衡量之金融資產—非流動 (附註四、九及二六)	22,358	1	17,358	1
1550	採用權益法之投資 (附註四及十三)	1,025,448	43	982,995	40
1600	不動產、廠房及設備 (附註四、十四、二五及二六)	527,523	22	622,679	26
1755	使用權資產 (附註四、十五、二六及二七)	51,669	2	50,066	2
1821	無形資產 (附註四)	2,627	-	2,960	-
1840	遞延所得稅資產 (附註四及二一)	16,248	1	29,838	1
1900	其他非流動資產	8,544	-	3,700	-
15XX	非流動資產總計	1,654,417	69	1,709,596	70
1XXX	資 產 總 計	\$ 2,402,891	100	\$ 2,445,480	100
	負債及權益				
	流動負債				
2100	短期借款 (附註十六及二六)	\$ 165,000	7	\$ 182,027	8
2110	應付短期票券 (附註十六)	29,927	1	29,986	1
2150	應付票據—非關係人	7,715	-	9,665	-
2160	應付票據—關係人 (附註二五)	1,078	-	409	-
2170	應付帳款—非關係人	164,222	7	167,751	7
2180	應付帳款—關係人 (附註二五)	14,252	1	9,541	-
2219	其他應付款 (附註十七)	90,786	4	101,378	4
2220	其他應付款—關係人 (附註十七及二五)	811	-	3,629	-
2230	本期所得稅負債 (附註四及二一)	1,946	-	12,352	1
2280	租賃負債—流動 (附註四、十五及二五)	1,794	-	2,331	-
2320	一年以內到期長期借款 (附註十六、二六及二七)	42,600	2	102,499	4
2399	其他流動負債	12,457	-	11,193	1
21XX	流動負債總計	532,588	22	632,761	26
	非流動負債				
2540	長期借款 (附註十六、二六及二七)	614,536	26	552,375	23
2580	租賃負債—非流動 (附註四、十五及二五)	26,491	1	30,905	1
2640	淨確定福利負債—非流動 (附註四及十八)	-	-	82,579	3
25XX	非流動負債總計	641,027	27	665,859	27
2XXX	負債總計	1,173,615	49	1,298,620	53
	歸屬於本公司業主之權益 (附註四、八、十三、十八及十九)				
3100	股本	1,223,923	51	1,223,923	50
3211	資本公積	32,321	1	32,321	1
3350	待彌補虧損	(4,512)	-	(77,753)	(3)
3400	其他權益	(22,456)	(1)	(31,631)	(1)
3XXX	權益總計	1,229,276	51	1,146,860	47
	負債與權益總計	\$ 2,402,891	100	\$ 2,445,480	100

後附之附註係本個體財務報告之一部分。

(請參閱勤業眾信聯合會計師事務所民國 110 年 3 月 30 日會計師查核報告)

董事長：蕭登波



經理人：張舜卿



會計主管：蘇孟翔



南良國際股份有限公司
 (原名：寶聯通綠能科技股份有限公司)

個體綜合損益表

民國 109 年及 108 年 1 月 1 日至 12 月 31 日

單位：新台幣仟元，惟
 每股盈餘為元

代 碼	109年度		108年度 (重編後)		
	金 額	%	金 額	%	
4110	銷貨收入總額 (附註四及二五)	\$ 1,592,274	101	\$ 1,748,346	101
4170	減：銷貨退回及折讓	(11,514)	(1)	(11,472)	(1)
4100	銷貨收入淨額	1,580,760	100	1,736,874	100
5110	銷貨成本 (附註四、十一、十八、二十及二五)	(1,159,504)	(74)	(1,265,795)	(73)
5900	營業毛利	421,256	26	471,079	27
5910	已 (未) 實現銷貨利益 (附註四)	(358)	-	448	-
5950	已實現營業毛利	420,898	26	471,527	27
	營業費用 (附註四、十八、二十及二五)				
6100	推銷費用	116,040	7	119,042	7
6200	管理費用	211,930	13	228,922	13
6300	研究發展費用	24,618	2	30,096	1
6000	營業費用合計	352,588	22	378,060	21
6900	營業淨利	68,310	4	93,467	6
	營業外收入及支出				
7070	採用權益法認列之子公司利益之份額 (附註四及十三)	23,015	1	42,696	2
7100	利息收入	335	-	610	-

(接次頁)

(承前頁)

代 碼		109年度		108年度 (重編後)	
		金 額	%	金 額	%
7190	其他收入 (附註四、八、 二十及二五)	\$ 19,460	1	\$ 24,517	1
7050	財務成本 (附註四、二十 及二五)	(21,924)	(1)	(18,235)	(1)
7020	其他利益及損失 (附註 四、七、十二、十三、 二十及二五)	2,506	-	(1,754)	-
7590	什項支出	(4,762)	-	(455)	-
7630	外幣兌換淨損失 (附註 四、二十及二九)	(14,665)	(1)	(2,579)	-
7670	減損損失 (附註四及十 三)	-	-	(40,133)	(2)
7000	營業外收入及支出 合計	<u>3,965</u>	-	<u>4,667</u>	-
7900	稅前淨利	72,275	4	98,134	6
7950	所得稅費用 (附註四及二一)	(5,810)	-	(27,203)	(2)
8200	本年度淨利	<u>66,465</u>	<u>4</u>	<u>70,931</u>	<u>4</u>
	其他綜合損益 (附註四、十八 及二一)				
	不重分類至損益之項目				
8311	確定福利計畫之再 衡量數	18,345	1	(10,195)	-
8316	透過其他綜合損益 按公允價值衡量 之權益工具投資 未實現評價損益	(39)	-	9	-
8388	採用權益法之子公 司之其他綜合損 益份額—確定福 利計畫之再衡量 數	(21)	-	59	-
8349	與不重分類之項目 相關之所得稅	(11,518)	(1)	2,039	-
8310		<u>6,767</u>	-	<u>(8,088)</u>	-

(接次頁)

(承前頁)

代 碼		109年度		108年度 (重編後)	
		金 額	%	金 額	%
	後續可能重分類至損益 之項目				
8361	國外營運機構財務 報表換算之兌換 差額	\$ 8,153	1	(\$ 27,104)	(2)
8381	採用權益法之子公 司之其他綜合損 益份額—國外營 運機構財務報表 換算之兌換差額	537	-	(1,840)	-
8399	與可能重分類之項 目相關之所得稅	<u>494</u>	<u>-</u>	<u>350</u>	<u>-</u>
8360		<u>9,184</u>	<u>1</u>	<u>(28,594)</u>	<u>(2)</u>
8300	本年度其他綜合損 益 (稅後淨額)	<u>15,951</u>	<u>1</u>	<u>(36,682)</u>	<u>(2)</u>
8500	本年度綜合損益總額	<u>\$ 82,416</u>	<u>5</u>	<u>\$ 34,249</u>	<u>2</u>
	每股盈餘 (附註二二)				
9710	基 本	<u>\$ 0.54</u>		<u>\$ 0.58</u>	

後附之附註係本個體財務報告之一部分。

(請參閱勤業眾信聯合會計師事務所民國110年3月30日會計師查核報告)

董事長：蕭登波



經理人：張舜卿



會計主管：蘇孟栩





南信聯合會計師事務所

(原名：寶信聯合會計師事務所)

民國 109 年 12 月 31 日

民國 109 年 12 月 31 日

單位：除另予註明者外，係新台幣仟元

代碼	歸屬於本公司之權益	本公司之權益		其他權益		主權		其他項目		本公司業主權益		共同控制下		權益總額
		股本	資本公積	待彌補虧損	國外營運機構財務報表換算之兌換差額	透過其他綜合損益按公允價值衡量之未實現損益	其他權益	本公司業主權益	共同控制下	本公司業主權益	共同控制下	權益總額		
A1	108年1月1日餘額	50,392	\$ 503,923	\$ -	(\$ 32,587)	(\$ 3,046)	\$ -	\$ -	\$ 644,321	\$ 468,290	\$ 644,321	\$ 1,112,611		
E1	現金增資—私募普通股	72,000	720,000	-	(108,000)	-	-	-	-	612,000	-	612,000		
D1	108年度淨利	-	-	-	70,931	-	-	-	-	70,931	-	70,931		
D3	108年度稅後其他綜合損益	-	-	-	(8,097)	(28,594)	9	-	-	(36,682)	-	(36,682)		
D5	108年度綜合損益總額	-	-	-	62,834	(28,594)	9	-	-	34,249	-	34,249		
H3	組織重組(附註十三)	-	-	32,321	-	-	-	-	(644,321)	32,321	(644,321)	(612,000)		
Z1	108年12月31日餘額	122,392	1,223,923	32,321	(77,753)	(31,640)	9	9	-	1,146,860	-	1,146,860		
D1	109年度淨利	-	-	-	66,465	-	-	-	-	66,465	-	66,465		
D3	109年度稅後其他綜合損益	-	-	-	6,806	9,184	(39)	-	-	15,951	-	15,951		
D5	109年度綜合損益總額	-	-	-	73,271	9,184	(39)	-	-	82,416	-	82,416		
Q1	處分透過其他綜合損益按公允價值衡量之權益工具	-	-	-	(30)	-	30	-	-	-	-	-		
Z1	109年12月31日餘額	122,392	\$ 1,223,923	32,321	(\$ 4,512)	(\$ 22,456)	\$ -	\$ -	\$ -	\$ 1,229,276	\$ -	\$ 1,229,276		

後附之附註係本個體財務報告之一部分。
(請參閱勤業眾信聯合會計師事務所民國110年3月30日會計師查核報告)



董事長：蕭登波



經理人：張舜卿



會計主管：蘇孟桐

南良國際股份有限公司
(原名：寶聯通綠能科技股份有限公司)

個體現金流量表

民國 109 年及 108 年 1 月 1 日至 12 月 31 日

單位：新台幣仟元

代 碼		109年度	108年度(重編後)
	營業活動之現金流量		
A10000	本年度稅前淨利	\$ 72,275	\$ 98,134
A20010	不影響現金流量之收益費損項目		
A20100	折舊費用	47,090	38,738
A20200	攤銷費用	333	202
A20300	預期信用減損損失(迴轉利益)	(443)	249
A20400	透過損益按公允價值衡量金融 資產及負債之淨損失	275	14
A20900	財務成本	21,924	18,235
A21200	利息收入	(335)	(610)
A21300	股利收入	(15)	(15)
A22400	採用權益法認列之子公司損益 份額	(23,015)	(42,696)
A22500	處分不動產、廠房及設備損失	1,482	2,051
A23000	處分待出售非流動資產利益	(4,263)	-
A23200	處分採用權益法之投資利益	-	(311)
A23700	存貨跌價及呆滯損失(回升利 益)	1,112	1,037
A23800	減損損失	-	40,133
A23900	未(已)實現銷貨利益	358	(488)
A24100	未實現外幣兌換評價損失(利 益)	(1,184)	2,551
A29900	租賃契約修改利益	(152)	-
A30000	與營業活動相關之資產/負債變動 數		
A31130	應收票據	(17,109)	8,246
A31150	應收帳款	(4,168)	(5,949)
A31180	其他應收款	1,160	(1,860)
A31200	存 貨	27,387	(26,927)
A31240	其他流動資產	(11,227)	(2,242)
A31990	其他非流動資產	-	(842)
A32130	應付票據	(1,281)	(3,805)

(接次頁)

(承前頁)

代 碼		109年度	108年度(重編後)
A32150	應付帳款	\$ 1,182	\$ 12,122
A32180	其他應付款	(13,099)	19,751
A32230	其他流動負債	1,264	(8,577)
A32240	淨確定福利負債	(64,935)	(12,755)
A33000	營運產生之現金流入	34,616	134,386
A33100	收取之利息	340	613
A33300	支付之利息	(20,190)	(17,704)
A33500	支付之所得稅	(13,733)	(28,813)
AAAA	營業活動之淨現金流入	<u>1,033</u>	<u>88,482</u>
投資活動之現金流量			
B00020	處分透過其他綜合損益按公允價值 衡量之金融資產	372	-
B00040	取得按攤銷後成本衡量之金融資產	(10,000)	(43,411)
B00050	處分按攤銷後成本衡量之金融資產	12,071	49,089
B00200	處分透過損益按公允價值衡量之金 融資產	2,780	-
B01800	取得採用權益法之長期股權投資	(21,127)	(27,994)
B01900	處分採用權益法之長期股權投資	-	10,670
B02200	取得子公司之淨現金流出	-	(612,000)
B02600	處分待出售非流動資產價款	67,504	-
B02700	購置不動產、廠房及設備	(22,409)	(100,083)
B02800	處分不動產、廠房及設備價款	-	572
B03700	存出保證金減少(增加)	(3,141)	1,115
B04500	取得購置無形資產	-	(1,930)
B05350	取得使用權資產	(7,587)	(1,567)
B07100	預付設備款增加	(2,418)	-
B07600	收取之股利	<u>10,015</u>	<u>15,015</u>
BBBB	投資活動之淨現金流入(出)	<u>26,060</u>	<u>(710,524)</u>
籌資活動之現金流量			
C00100	短期借款增加(減少)	(17,027)	25,621
C00500	應付短期票券增加(減少)	(78)	1
C01600	舉借長期借款	628,685	16,247
C01700	償還長期借款	(627,548)	(69,801)
C04020	租賃本金償還	(2,999)	(1,140)
C04600	現金增資	<u>-</u>	<u>612,000</u>
CCCC	籌資活動之淨現金流入(出)	<u>(18,967)</u>	<u>582,928</u>

(接次頁)

(承前頁)

代 碼		109年度	108年度(重編後)
EEEE	本年度現金及約當現金增加(減少)數	\$ 8,126	(\$ 39,114)
E00100	年初現金及約當現金餘額	<u>170,216</u>	<u>209,330</u>
E00200	年底現金及約當現金餘額	<u>\$ 178,342</u>	<u>\$ 170,216</u>

後附之附註係本個體財務報告之一部分。

(請參閱勤業眾信聯合會計師事務所民國 110 年 3 月 30 日會計師查核報告)

董事長：蕭登波



經理人：張舜卿



會計主管：蘇孟栩



南良國際股份有限公司

(原名：寶聯通綠能科技股份有限公司)

個體財務報告附註

民國 109 年及 108 年 1 月 1 日至 12 月 31 日

(除另註明外，金額以新台幣仟元為單位)

一、公司沿革

南良國際股份有限公司(以下稱「本公司」)設立於 78 年 8 月，主要經營各類智能系統整合、太陽能發電及各類消費性商品之買賣業務。本公司於 109 年 9 月董事會決議通過設立台南分公司作為營運據點，並已於 109 年 10 月設立完成。本公司於 109 年 12 月 31 日吸收合併 100% 持股之子公司南良實業股份有限公司(南良實業)，本公司為存續公司，南良實業為消滅公司，主要經營業務增加橡膠海棉、海棉貼合品、織帶黏扣、防火布、耐磨布、TPU 薄膜及其他有關產品之生產及銷售。

本公司原名為寶聯通綠能科技股份有限公司，業於 109 年 7 月更改公司名稱為南良國際股份有限公司。

本公司股票自 89 年 8 月 22 日起在財團法人中華民國證券櫃檯買賣中心上櫃買賣。

子良興業股份有限公司於 109 年及 108 年 12 月底皆持有本公司股份 72.08%，係本公司之主要股東。

本個體財務報告係以本公司之功能性貨幣新台幣表達。

二、通過財務報告之日期及程序

本個體財務報告於 110 年 3 月 25 日經董事會通過。

三、新發布及修訂準則及解釋之適用

- (一) 首次適用金融監督管理委員會(以下稱「金管會」)認可並發布生效之國際財務報導準則(IFRS)、國際會計準則(IAS)、解釋(IFRIC)及解釋公告(SIC)(以下稱「IFRSs」)

除下列說明外，本公司評估適用修正後之金管會認可並發布生效之 IFRSs 將不致造成本公司會計政策之重大變動。

IFRS 16 之修正「新型冠狀病毒肺炎相關租金減讓」

本公司選擇適用該修正之實務權宜作法處理其與出租人進行新型冠狀病毒肺炎直接相關之租金協商，相關會計政策請參閱附註四。適用該修正前，本公司應判斷前述租金協商是否應適用租賃修改之規定。

本公司自 109 年 1 月 1 日開始適用該修正，由於前述租金協商僅影響 109 年度，追溯適用該修正不影響 109 年 1 月 1 日保留盈餘。

(二) 110 年適用之金管會認可之 IFRSs

<u>新發布 / 修正 / 修訂準則及解釋</u>	<u>IASB 發布之生效日</u>
IFRS 4 之修正「適用 IFRS 9 之暫時豁免之展延」	發布日起生效
IFRS 9、IAS 39、IFRS 7、IFRS 4 及 IFRS 16 之修正「利率指標變革—第二階段」	2021 年 1 月 1 日以後開始之年度報導期間生效

截至本個體財務報告通過發布日止，本公司經評估上述準則、解釋之修正對財務狀況與財務績效並無重大之影響。

(三) IASB 已發布但尚未經金管會認可並發布生效之 IFRSs

<u>新發布 / 修正 / 修訂準則及解釋</u>	<u>IASB 發布之生效日(註 1)</u>
「2018-2020 週期之年度改善」	2022 年 1 月 1 日 (註 2)
IFRS 3 之修正「更新對觀念架構之索引」	2022 年 1 月 1 日 (註 3)
IFRS 10 及 IAS 28 之修正「投資者與其關聯企業或合資間之資產出售或投入」	未 定
IFRS 17「保險合約」	2023 年 1 月 1 日
IFRS 17 之修正	2023 年 1 月 1 日
IAS 1 之修正「負債分類為流動或非流動」	2023 年 1 月 1 日
IAS 1 之修正「會計政策之揭露」	2023 年 1 月 1 日 (註 6)
IAS 8 之修正「會計估計之定義」	2023 年 1 月 1 日 (註 7)
IAS 16 之修正「不動產、廠房及設備：達到預定使用狀態前之價款」	2022 年 1 月 1 日 (註 4)
IAS 37 之修正「虧損性合約—履行合約之成本」	2022 年 1 月 1 日 (註 5)

註 1：除另註明外，上述新發布 / 修正 / 修訂準則或解釋係於各該日期以後開始之年度報導期間生效。

註 2：IFRS 9 之修正適用於 2022 年 1 月 1 日以後開始之年度報導期間所發生之金融負債之交換或條款修改；IAS 41「農業」之修正適用於 2022 年 1 月 1 日以後開始之年度報導期間之公允

價值衡量；IFRS 1「首次採用 IFRSs」之修正係追溯適用於 2022 年 1 月 1 日以後開始之年度報導期間。

註 3：收購日在年度報導期間開始於 2022 年 1 月 1 日以後之企業合併適用此項修正。

註 4：於 2021 年 1 月 1 日以後始達管理階層預期運作方式之必要地點及狀態之廠房、不動產及設備適用此項修正。

註 5：於 2022 年 1 月 1 日尚未履行所有義務之合約適用此項修正。

註 6：於 2023 年 1 月 1 日以後開始之年度報導期間推延適用此項修正。

註 7：於 2023 年 1 月 1 日以後開始之年度報導期間所發生之會計估計變動及會計政策變動適用此項修正。

截至本個體財務報告通過發布日止，本公司仍持續評估其他準則、解釋之修正對財務狀況與財務績效之影響，相關影響待評估完成時予以揭露。

四、重大會計政策之彙總說明

(一) 遵循聲明

本個體財務報告係依照證券發行人財務報告編製準則及有關法令編製。

(二) 編製基礎

除按公允價值衡量之金融工具及按確定福利義務現值減除計畫資產公允價值認列之淨確定福利負債外，本個體財務報告係依歷史成本基礎編製。

公允價值衡量依照相關輸入值之可觀察程度及重要性分為第 1 等級至第 3 等級：

1. 第 1 等級輸入值：係指於衡量日可取得之相同資產或負債於活躍市場之報價（未經調整）。
2. 第 2 等級輸入值：係指除第 1 等級之報價外，資產或負債直接（亦即價格）或間接（亦即由價格推導而得）之可觀察輸入值。
3. 第 3 等級輸入值：係指資產或負債之不可觀察之輸入值。

本公司於編製個體財務報告時，對投資子公司係採權益法處理。為使本個體財務報告之本年度損益、其他綜合損益及權益與本公司合併財務報告中歸屬於本公司業主之本年度損益、其他綜合損益及權益相同，個體基礎與合併基礎下若干會計處理差異係調整「採用權益法之投資」、「採用權益法之子公司損益份額」、「採用權益法之子公司其他綜合損益份額」暨相關權益項目。

(三) 資產與負債區分流動與非流動之標準

流動資產包括：

1. 主要為交易目的而持有之資產；
2. 預期於資產負債表日後 12 個月內實現之資產；及
3. 現金及約當現金（但不包括於資產負債表日後逾 12 個月用以交換或清償負債而受到限制者）。

流動負債包括：

1. 主要為交易目的而持有之負債；
2. 於資產負債表日後 12 個月內到期清償之負債；以及
3. 不能無條件將清償期限遞延至資產負債表日後至少 12 個月之負債。

非屬上述流動資產或流動負債者，係分類為非流動資產或非流動負債。

(四) 企業合併

本公司採用帳面價值法處理組織重組下之企業合併，並視為自始合併而重編前期比較資訊。

(五) 外幣

本公司編製財務報告時，以本公司功能性貨幣以外之貨幣（外幣）交易者，依交易日匯率換算為功能性貨幣記錄。

外幣貨幣性項目於每一資產負債表日以收盤匯率換算。因交割貨幣性項目或換算貨幣性項目產生之兌換差額，於發生當期認列於損益。

以公允價值衡量之外幣非貨幣性項目係以決定公允價值當日之匯率換算，所產生之兌換差額列為當期損益，惟屬公允價值變動認列於其他綜合損益者，其產生之兌換差額列於其他綜合損益。

以歷史成本衡量之外幣非貨幣性項目係以交易日之匯率換算，不再重新換算。

於編製個體財務報告時，本公司國外營運機構（包含營運所在國家或使用之貨幣與本公司不同之子公司）之資產及負債以每一資產負債表日匯率換算為新台幣。收益及費損項目係以當期平均匯率換算，所產生之兌換差額列於其他綜合損益。

若本公司處分國外營運機構之所有權益，或處分國外營運機構之子公司部分權益但喪失控制，或處分國外營運機構之關聯企業後之保留權益係金融資產並按金融工具之會計政策處理，所有與該國外營運機構相關之累計兌換差額將重分類至損益。

若部分處分國外營運機構之子公司未導致喪失控制，係按比例將累計兌換差額併入權益交易計算，但不認列為損益。在其他任何部分處分國外營運機構之情況下，累計兌換差額則按處分比例重分類至損益。

(六) 存 貨

存貨包括原料、物料、製成品、在製品、半成品及商品。存貨係以成本與淨變現價值孰低衡量，比較成本與淨變現價值時除同類別存貨外係以個別項目為基礎。淨變現價值係指在正常情況下之估計售價減除至完工尚需投入之估計成本及完成出售所需之估計成本後之餘額。存貨成本之計算係採加權平均法。

(七) 投資子公司

本公司採用權益法處理對子公司之投資。

子公司係指本公司具有控制之個體。

權益法下，投資原始依成本認列，取得日後帳面金額係隨本公司所享有之子公司損益及其他綜合損益份額與利潤分配而增減。此外，針對本公司可享有子公司其他權益之變動係按持股比例認列。

當本公司對子公司所有權權益之變動未導致喪失控制者，係作為權益交易處理。投資帳面金額與所支付或收取對價之公允價值間之差額，係直接認列為權益。

當本公司對子公司之損失份額等於或超過其在該子公司之權益（包括權益法下子公司之帳面金額及實質上屬於本公司對該子公司淨投資組成部分之其他長期權益）時，係繼續按持股比例認列損失。

取得成本超過本公司於取得日所享有構成業務之子公司可辨認資產及負債淨公允價值份額之數額列為商譽，該商譽係包含於該投資之帳面金額且不得攤銷；本公司於取得日所享有構成業務之子公司可辨認資產及負債淨公允價值份額超過取得成本之數額列為當期收益。

本公司評估減損時，係以財務報告整體考量現金產生單位並比較其可回收金額與帳面金額。嗣後若資產可回收金額增加時，將減損損失之迴轉認列為利益，惟資產於減損損失迴轉後之帳面金額，不得超過該項資產在未認列減損損失之情況下，減除應提列攤銷後之帳面金額。歸屬於商譽之減損損失不得於後續期間迴轉。

當喪失對子公司控制時，本公司係按喪失控制日之公允價值衡量其對前子公司之剩餘投資，剩餘投資之公允價值及任何處分價款與喪失控制當日之投資帳面金額之差額，列入當期損益。此外，於其他綜合損益中所認列與該子公司有關之所有金額，其會計處理係與本公司直接處分相關資產或負債所必須遵循之基礎相同。

本公司與子公司之順流交易未實現損益於個體財務報告予以銷除。本公司與子公司之逆流及側流交易所產生之損益，僅在與本公司對子公司權益無關之範圍內，認列於本個體財務報告。

(八) 投資關聯企業

關聯企業係指本公司具有重大影響，但非屬子公司或合資之企業。

本公司對投資關聯企業係採用權益法。

權益法下，投資關聯企業原始依成本認列，取得日後帳面金額係隨本公司所享有之關聯企業損益及其他綜合損益份額與利潤分配

而增減。此外，針對本公司可享有關聯企業權益及合資之變動係按持股比例認列。

取得成本超過本公司於取得日所享有關聯企業可辨認資產及負債淨公允價值份額之數額列為商譽，該商譽係包含於該投資之帳面金額且不得攤銷；本公司於取得日所享有關聯企業可辨認資產及負債淨公允價值份額超過取得成本之數額列為當期損益。

關聯企業發行新股時，本公司若未按持股比例認購，致使持股比例發生變動，並因而使投資之股權淨值發生增減時，其增減數調整資本公積—採權益法認列關聯企業及合資股權淨值之變動數及採用權益法之投資。惟若未按持股比例認購或取得致使對關聯企業之所有權權益減少者，於其他綜合損益中所認列與該關聯企業有關之金額按減少比例重分類，其會計處理之基礎係與關聯企業若直接處分相關資產或負債所必須遵循之基礎相同；前項調整如應借記資本公積，而採用權益法之投資所產生之資本公積餘額不足時，其差額借記保留盈餘。

當本公司對關聯企業之損失份額等於或超過其在該關聯企業之權益（包括權益法下投資關聯企業之帳面金額及實質上屬於本公司對該關聯企業淨投資組成部分之其他長期權益）時，即停止認列進一步之損失。本公司僅於發生法定義務、推定義務或已代關聯企業支付款項之範圍內，認列額外損失及負債。

本公司於評估減損時，係將投資之整體帳面金額（含商譽）視為單一資產比較可回收金額與帳面金額，進行減損測試，所認列之減損損失不分攤至構成投資帳面金額組成部分之任何資產，包括商譽。減損損失之任何迴轉，於該投資之可回收金額後續增加之範圍內予以認列。

本公司自其投資不再為關聯企業之日停止採用權益法，其對原關聯企業之保留權益以公允價值衡量，該公允價值及處分價款與停止採用權益法當日之投資帳面金額之差額，列入當期損益。此外，於其他綜合損益中所認列與該關聯企業有關之所有金額，其會計處理之基礎係與關聯企業若直接處分相關資產或負債所必須遵循之基

礎相同。若對關聯企業之投資成為合資之投資，或對合資之投資成為對關聯企業之投資，本公司係持續採用權益法而不對保留權益作再衡量。

本公司與關聯企業間之逆流、順流及側流交易所產生之損益，僅在與本公司對關聯企業權益無關之範圍內，認列於本個體財務報告。

(九) 不動產、廠房及設備

不動產、廠房及設備係以成本認列，後續以成本減除累計折舊及累計減損損失後之金額衡量。

建造中之不動產、廠房及設備係以成本減除累計減損損失後之金額認列。成本包括專業服務費用及符合資本化條件之借款成本。該等資產於完工並達預期使用狀態時，分類至不動產、廠房及設備之適當類別並開始提列折舊。

除自有土地不提列折舊外，其餘不動產、廠房及設備於耐用年限內按直線法，對每一重大部分單獨提列折舊。本公司至少於每一年度結束日對估計耐用年限、殘值及折舊方法進行檢視，並推延適用會計估計變動之影響。

不動產、廠房及設備除列時，淨處分價款與該資產帳面金額間之差額係認列於損益。

(十) 無形資產

1. 單獨取得

單獨取得之有限耐用年限無形資產原始以成本衡量，後續係以成本減除累計攤銷及累計減損損失後之金額衡量。無形資產於耐用年限內按直線基礎進行攤銷，本公司至少於每一年度結束日對估計耐用年限、殘值及攤銷方法進行檢視，並推延適用會計估計變動之影響。

2. 除 列

無形資產除列時，淨處分價款與該資產帳面金額間之差額係認列於當期損益。

(十一) 不動產、廠房及設備、使用權資產、無形資產（商譽除外）之減損

本公司於每一資產負債表日評估是否有任何跡象顯示不動產、廠房及設備、使用權資產及無形資產（商譽除外）可能已減損。若有任一減損跡象存在，則估計該資產之可回收金額。倘無法估計個別資產之可回收金額，本公司估計該資產所屬現金產生單位之可回收金額。

可回收金額為公允價值減出售成本與其使用價值之較高者。個別資產或現金產生單位之可回收金額若低於其帳面金額時，將該資產或現金產生單位之帳面金額調減至其可回收金額，減損損失係認列於損益。

當減損損失於後續迴轉時，該資產或現金產生單位之帳面金額調增至修訂後之可回收金額，惟增加後之帳面金額以不超過該資產或現金產生單位若未於以前年度認列減損損失時所決定之帳面金額（減除攤銷或折舊）。減損損失之迴轉係認列於損益。

(十二) 待出售非流動資產

非流動資產帳面金額於預期主要係透過出售交易而非繼續使用回收時，分類為待出售。符合此分類之非流動資產必須於目前狀態下可供立即出售，且其出售必須為高度很有可能。當適當層級之管理階層承諾出售該資產之計畫，且此出售交易預期自分類日起一年內完成時，將符合出售為高度很有可能。

分類為待出售之非流動資產係以帳面金額與公允價值減出售成本孰低者衡量，且對此類資產停止提列折舊。

(十三) 金融工具

金融資產與金融負債於本公司成為該工具合約條款之一方時認列於個體資產負債表。

原始認列金融資產與金融負債時，若金融資產或金融負債非屬透過損益按公允價值衡量者，係按公允價值加計直接可歸屬於取得或發行金融資產或金融負債之交易成本衡量。直接可歸屬於取得或發行透過損益按公允價值衡量之金融資產或金融負債之交易成本，則立即認列為損益。

1. 金融資產

金融資產之慣例交易係採交易日會計認列及除列。

(1) 衡量種類

本公司所持有之金融資產種類為透過損益按公允價值衡量之金融資產、按攤銷後成本衡量之金融資產及透過其他綜合損益按公允價值衡量之權益工具投資。

A. 透過損益按公允價值衡量之金融資產

透過損益按公允價值衡量之金融資產係強制透過損益按公允價值衡量之金融資產。強制透過損益按公允價值衡量之金融資產包括未指定透過其他綜合損益按公允價值衡量之權益工具投資，及不符合分類為按攤銷後成本衡量或透過其他綜合損益按公允價值衡量之債務工具投資。

透過損益按公允價值衡量之金融資產係按公允價值衡量，所產生之股利及利息收入係分別認列於其他收入及利息收入，再衡量產生之利益或損失則係認列於其他利益及損失。公允價值之決定方式請參閱附註七及二四。

B. 按攤銷後成本衡量之金融資產

本公司投資金融資產若同時符合下列兩條件，則分類為按攤銷後成本衡量之金融資產：

- a. 係於某經營模式下持有，該模式之目的係持有金融資產以收取合約現金流量；及
- b. 合約條款產生特定日期之現金流量，該等現金流量完全為支付本金及流通在外本金金額之利息。

按攤銷後成本衡量之金融資產（包括現金及約當現金、應收票據及帳款、按攤銷後成本衡量之金融資產、其他應收款及存出保證金）於原始認列後，係以有效利息法決定之總帳面金額減除任何減損損失之攤銷後成本衡量，任何外幣兌換損益則認列於損益。

除下列兩種情況外，利息收入係以有效利率乘以金融資產總帳面金額計算：

- a. 購入或創始之信用減損金融資產，利息收入係以信用調整後有效利率乘以金融資產攤銷後成本計算。
- b. 非屬購入或創始之信用減損，但後續變成信用減損之金融資產，應自信用減損後之次一報導期間起以有效利率乘以金融資產攤銷後成本計算利息收入。

信用減損金融資產係指發行人或債務人已發生重大財務困難、違約、債務人很有可能聲請破產或其他財務重整或由於財務困難而使金融資產之活絡市場消失。

約當現金包括自取得日起 3 個月內、高度流動性、可隨時轉換成定額現金且價值變動風險甚小之定期存款，係用於滿足短期現金承諾。

C. 透過其他綜合損益按公允價值衡量之權益工具投資

本公司於原始認列時，可作一不可撤銷之選擇，將非持有供交易且非企業合併收購者所認列或有對價之權益工具投資，指定透過其他綜合損益按公允價值衡量。

透過其他綜合損益按公允價值衡量之權益工具投資係按公允價值衡量，後續公允價值變動列報於其他綜合損益，並累計於其他權益中。於投資處分時，累積損益直接移轉至保留盈餘，並不重分類為損益。

透過其他綜合損益按公允價值衡量之權益工具投資之股利於本公司收款之權利確立時認列於損益中，除非該股利明顯代表部分投資成本之回收。

(2) 金融資產之減損

本公司於每一資產負債表日按預期信用損失評估按攤銷後成本衡量之金融資產（含應收帳款）之減損損失。

應收帳款係按存續期間預期信用損失認列備抵損失。其他金融資產係先評估自原始認列後信用風險是否顯著增加，若未顯著增加，則按 12 個月預期信用損失認列備抵損

失，若已顯著增加，則按存續期間預期信用損失認列備抵損失。

預期信用損失係以發生違約之風險作為權重之加權平均信用損失。12個月預期信用損失係代表金融工具於報導日後12個月內可能違約事項所產生之預期信用損失，存續期間預期信用損失則代表金融工具於預期存續期間所有可能違約事項產生之預期信用損失。

本公司為內部信用風險管理目的，在不考量所持有擔保品之前提下，判定下列情況代表金融資產已發生違約：

- A. 有內部或外部資訊顯示債務人已不可能清償債務。
- B. 超過本公司給予之授信期間，除非有合理且可佐證之資訊顯示延後之違約基準更為適當。

所有金融資產之減損損失係藉由備抵帳戶調降其帳面金額。

(3) 金融資產之除列

本公司僅於對來自金融資產現金流量之合約權利失效，或已移轉金融資產且該資產所有權之幾乎所有風險及報酬已移轉予其他企業時，始將金融資產除列。

按攤銷後成本衡量之金融資產整體除列時，其帳面金額與所收取對價間之差額係認列於損益。透過其他綜合損益按公允價值衡量之權益工具投資整體除列時，累積損益直接移轉至保留盈餘，並不重分類為損益。

2. 權益工具

本公司發行之債務及權益工具係依據合約協議之實質與金融負債及權益工具之定義分類為金融負債或權益。

本公司發行之權益工具係以取得之價款扣除直接發行成本後之金額認列。

再取回本公司本身之權益工具係於權益項下認列與減除。購買、出售、發行或註銷本公司本身之權益工具不認列於損益。

3. 金融負債

(1) 後續衡量

所有金融負債係以有效利息法按攤銷後成本衡量。

(2) 金融負債之除列

除列金融負債時，其帳面金額與所支付對價（包含任何所移轉之非現金資產或承擔之負債）間之差額認列為損益。

(十四) 收入認列

本公司於客戶合約辨認履約義務後，將交易價格分攤至各履約義務，並於滿足各履約義務時認列收入。

商品銷貨收入

由於銷售之商品於運抵客戶指定地點時，客戶對商品已有訂定價格與使用之權利且負有再銷售之主要責任，並承擔商品陳舊過時風險，本公司係於該時點認列收入及應收帳款。

(十五) 租賃

本公司於合約成立日評估合約是否係屬（或包含）租賃。

1. 本公司為出租人

當租賃條款係移轉附屬於資產所有權之幾乎所有風險與報酬予承租人，則將其分類為融資租賃。所有其他租賃則分類為營業租賃。

營業租賃下，減除租賃誘因後之租賃給付係按直線基礎於相關租賃期間內認列為收益。因取得營業租賃所發生之原始直接成本，係加計至標的資產之帳面金額，並按直線基礎於租賃期間內認列為費用。

2. 本公司為承租人

除適用認列豁免之低價值標的資產租賃及短期租賃之租賃給付係按直線基礎於租賃期間內認列為費用，其他租賃皆於租賃開始日認列使用權資產及租賃負債。

使用權資產原始按成本（包含租賃負債之原始衡量金額、租賃開始日前支付之租賃給付減除收取之租賃誘因、原始直接

成本及復原標的資產之估計成本) 衡量，後續按成本減除累計折舊及累計減損損失後之金額衡量，並調整租賃負債之再衡量數。使用權資產係單獨表達於個體資產負債表。

使用權資產採直線基礎自租賃開始日起至耐用年限屆滿時或租賃期間屆滿時兩者之較早者提列折舊。

租賃負債原始按租賃給付之現值衡量。若租賃隱含利率容易確定，租賃給付使用該利率折現。若該利率並非容易確定，則使用承租人增額借款利率。

後續，租賃負債採有效利息法按攤銷後成本基礎衡量，且利息費用係於租賃期間分攤。若租賃期間或用於決定租賃給付之費率變動導致未來租賃給付有變動，本公司再衡量租賃負債，並相對調整使用權資產，惟若使用權資產之帳面金額已減至零，則剩餘之再衡量金額認列於損益中。對於不以單獨租賃處理之租賃修改，因減少租賃範圍之租賃負債再衡量係調減使用權資產，並認列租賃部分或全面終止之損益；因其他修改之租賃負債再衡量係調整使用權資產。租賃負債係單獨表達於個體資產負債表。

本公司與出租人進行新型冠狀病毒肺炎直接相關之租金協商，調整 110 年 6 月 30 日以前到期之租金致使租金減少，該等協商並未重大變動其他租約條款。本公司選擇採實務權宜作法處理符合前述條件之所有租金協商，不評估該協商是否為租賃修改，而係將租賃給付之減少於減讓事件或情況發生時認列於損益(帳列其他收入)，並相對調減租賃負債。

(十六) 借款成本

直接可歸屬於取得、建造或生產符合要件之資產之借款成本，係作為該資產成本之一部分，直到該資產達到預定使用或出售狀態之幾乎所有必要活動已完成為止。

特定借款如於符合要件之資本支出發生前進行暫時投資而賺取之投資收入，係自符合資本化條件之借款成本中減除。

除上述外，所有其他借款成本係於發生當期認列為損益。

(十七) 政府補助

政府補助僅於可合理確信本公司將遵循政府補助所附加之條件，且將可收到該項補助時，始予以認列。

若政府補助係用於補償已發生之費用或損失，或係以給與本公司立即財務支援為目的且無未來相關成本，則於其可收取之期間認列於損益。

(十八) 員工福利

1. 短期員工福利

短期員工福利相關負債係以換取員工服務而預期支付之非折現金額衡量。

2. 退職後福利

確定提撥退休計畫之退休金係於員工提供服務期間將應提撥之退休金數額認列為費用。

確定福利退休計畫之確定福利成本（含服務成本、淨利息及再衡量數）係採預計單位福利法精算。服務成本（含當期服務成本及清償損益）及淨確定福利負債（資產）淨利息於發生時、清償發生時認列為員工福利費用。再衡量數（含精算損益、資產上限影響數之變動及扣除利息後之計畫資產報酬）於發生時認列於其他綜合損益並列入保留盈餘，後續期間不重分類至損益。

淨確定福利負債（資產）係確定福利退休計畫之提撥短絀（剩餘）。淨確定福利資產不得超過從該計畫退還提撥金或可減少未來提撥金之現值。

(十九) 所得稅

所得稅費用係當期所得稅及遞延所得稅之總和。

1. 當期所得稅

本公司依各所得稅申報轄區所制定之法規決定當期所得（損失），據以計算應付（可回收）之所得稅。

依中華民國所得稅法規定計算之未分配盈餘加徵所得稅，係於股東會決議年度認列。

以前年度應付所得稅之調整，列入當期所得稅。

2. 遞延所得稅

遞延所得稅係依帳載資產及負債帳面金額與計算課稅所得之課稅基礎二者所產生之暫時性差異計算。

遞延所得稅負債一般係就所有應課稅暫時性差異予以認列，而遞延所得稅資產則於很有可能具有課稅所得以供可減除暫時性差異等支出所產生之所得稅抵減使用時認列。

與投資子公司及關聯企業相關之應課稅暫時性差異皆認列遞延所得稅負債，惟本公司若可控制暫時性差異迴轉之時點，且該暫時性差異很有可能於可預見之未來不會迴轉者除外。與此類投資有關之可減除暫時性差異，僅於其很有可能具有足夠課稅所得用以實現暫時性差異，且於可預見之未來預期將迴轉的範圍內，予以認列遞延所得稅資產。

遞延所得稅資產之帳面金額於每一資產負債表日予以重新檢視，並針對已不再很有可能具有足夠之課稅所得以供其回收所有或部分資產者，調減帳面金額。原未認列為遞延所得稅資產者，亦於每一資產負債表日予以重新檢視，並在未來很有可能產生課稅所得以供其回收所有或部分資產者，調增帳面金額。

遞延所得稅資產及負債係以預期負債清償或資產實現當期之稅率衡量，該稅率係以資產負債表日已立法或已實質性立法之稅率及稅法為基礎。遞延所得稅負債及資產之衡量係反映本公司於資產負債表日預期回收或清償其資產及負債帳面金額之方式所產生之租稅後果。

3. 當期及遞延所得稅

當期及遞延所得稅係認列於損益，惟與認列於其他綜合損益或直接計入權益之項目相關之當期及遞延所得稅係分別認列於其他綜合損益或直接計入權益。

五、重大會計判斷、估計及假設不確定性之主要來源

本公司於採用會計政策時，對於不易自其他來源取得相關資訊者，管理階層必須基於歷史經驗及其他攸關之因素作出相關之判斷、估計及假設。實際結果可能與估計有所不同。

管理階層將持續檢視估計與基本假設。若估計之修正僅影響當期，則於修正當期認列；若會計估計之修正同時影響當期及未來期間，則於修正當期及未來期間認列。

估計及假設不確定性之主要來源－存貨之減損

存貨淨變現價值係正常營業過程中之估計售價減除至完工尚需投入之估計成本及完成出售所需之估計成本後之餘額估計，該等估計係依目前市場狀況及類似產品之歷史銷售經驗評估，市場情況之改變可能重大影響該等估計結果。

六、現金及約當現金

	<u>109年12月31日</u>	<u>108年12月31日</u>
庫存現金及週轉金	\$ 1,021	\$ 996
銀行支票及活期存款	177,321	166,172
約當現金		
附賣回債券	-	3,048
	<u>\$178,342</u>	<u>\$170,216</u>

銀行活期存款及附賣回債券於資產負債表日之利率區間如下：

	<u>109年12月31日</u>	<u>108年12月31日</u>
活期存款	0.001%~0.10%	0.001%~0.38%
附賣回債券	-	0.36%

七、透過損益按公允價值衡量之金融資產

	<u>109年12月31日</u>	<u>108年12月31日</u>
<u>金融資產－流動</u>		
強制透過損益按公允價值衡量		
非衍生金融資產		
基金受益憑證(一)	\$ -	\$ 3,055
<u>金融資產－非流動</u>		
強制透過損益按公允價值衡量		
非衍生金融資產		
未上市(櫃)普通股(二)	\$ -	\$ -

(一) 本公司於 109 年 11 月按公允價值 2,780 仟元出售本公司持有之基金投資，並認列處分損失 275 仟元。

(二) 本公司以收益法評估該等被投資公司第 3 等級之公允價值為零，並已於 109 年 5 月將所持有之上市（櫃）股票予以除列。

八、透過其他綜合損益按公允價值衡量之金融資產

	<u>109年12月31日</u>	<u>108年12月31日</u>
<u>流 動</u>		
權益工具投資		
國內上市（櫃）股票	\$ <u> -</u>	\$ <u> 411</u>

本公司依中長期策略目的投資上述之普通股，並預期透過長期投資獲利。本公司管理階層認為若將該等投資之短期公允價值波動列入損益，與前述長期投資規劃並不一致，因此選擇指定該等投資為透過其他綜合損益按公允價值衡量。

本公司於 109 年 10 月按公允價值 372 仟元出售本公司持有之國內上市（櫃）股票，相關其他權益－透過其他綜合損益按公允價值衡量之金融資產未實現評價損失 30 仟元則轉入保留盈餘。

本公司於 109 及 108 年度認列股利收入皆為 15 仟元，且皆係來自於 109 年底已除列之投資，帳列綜合損益表之其他收入項下。

九、按攤銷後成本衡量之金融資產

	<u>109年12月31日</u>	<u>108年12月31日</u>
<u>流 動</u>		
受限制活期存款	\$ 14,052	\$ 16,329
質押定期存款	9,877	14,100
原始到期日超過 3 個月之定期存款	<u> -</u>	<u> 571</u>
	<u>\$ 23,929</u>	<u>\$ 31,000</u>
<u>非 流 動</u>		
受限制活期存款	\$ 22,003	\$ 12,003
質押定存單	<u> 355</u>	<u> 5,355</u>
	<u>\$ 22,358</u>	<u>\$ 17,358</u>

上述資產於資產負債表日之市場利率區間如下：

	109年12月31日	108年12月31日
受限制活期存款	0.01%~0.03%	0.01%~0.10%
質押定期存款	0.10%~0.82%	0.13%~1.07%
原始到期日超過3個月之定期存款	-	1.045%

按攤銷後成本衡量之金融資產質押之資訊，請參閱附註二六。

十、應收票據及帳款

	109年12月31日	108年12月31日
<u>應收票據</u>		
按攤銷後成本衡量		
總帳面金額－非關係人	\$ 32,331	\$ 26,072
減：備抵損失	(379)	(379)
	<u>\$ 31,952</u>	<u>\$ 25,693</u>
總帳面金額－關係人	<u>\$ 38,711</u>	<u>\$ 27,861</u>
<u>應收帳款</u>		
按攤銷後成本衡量		
總帳面金額－非關係人	\$191,990	\$183,595
減：備抵損失	(1,151)	(1,594)
	<u>\$190,839</u>	<u>\$182,001</u>
總帳面金額－關係人	<u>\$ 49,379</u>	<u>\$ 52,422</u>

本公司為控管信用風險，在接受新客戶之前，已針對該客戶之經營情形及財務狀況調查，評估潛在客戶之信用品質以確認該客戶之信用額度，客戶之信用額度及評等亦每年定期檢視。此外，本公司於每一資產負債表日會複核應收款項之可回收金額，以確保可能發生信用風險之應收款項皆已提列適當減損損失。

本公司按存續期間預期信用損失認列應收帳款之備抵損失，存續期間預期信用損失係考量客戶過去違約紀錄，與現實財務狀況及產業經濟情勢。惟過去經驗顯示，不同客戶群之損失型態並無顯著差異，因此僅以逾期天數訂定預期損失率。

若有證據顯示交易對方面臨嚴重財務困難且本公司無法合理預期可回收金額，本公司直接沖銷相關應收帳款，惟仍會持續追索活動，因追索回收之金額則認列於損益。

本公司依準備矩陣衡量應收款項之備抵損失如下：

109年12月31日

	逾 期 天				合 計
	未 逾 期	60 天以下	61~120 天	121 天以上	
總帳面金額	\$312,226	\$ 158	\$ 27	\$ -	\$312,411
備抵損失(存續期間預期信用損失)	(1,529)	(1)	-	-	(1,530)
攤銷後成本	<u>\$310,697</u>	<u>\$ 157</u>	<u>\$ 27</u>	<u>\$ -</u>	<u>\$310,881</u>

108年12月31日

	逾 期 天				合 計
	未 逾 期	60 天以下	61~120 天	121 天以上	
總帳面金額	\$285,263	\$ 4,637	\$ 5	\$ 45	\$289,950
備抵損失(存續期間預期信用損失)	(1,942)	(31)	-	-	(1,973)
攤銷後成本	<u>\$283,321</u>	<u>\$ 4,606</u>	<u>\$ 5</u>	<u>\$ 45</u>	<u>\$287,977</u>

應收票據及帳款備抵損失之變動資訊如下：

	109年度	108年度
年初餘額	\$ 1,973	\$ 1,724
加：本年度提列(迴轉)減損損失	(443)	249
年底餘額	<u>\$ 1,530</u>	<u>\$ 1,973</u>

十一、存 貨

	109年12月31日	108年12月31日
原 物 料	\$ 79,404	\$ 80,844
在 製 品 及 半 成 品	65,393	92,224
製 成 品	43,507	44,209
商 品	<u>10,971</u>	<u>10,497</u>
	<u>\$199,275</u>	<u>\$227,774</u>

109 及 108 年度與存貨相關之銷貨成本分別為 1,155,403 仟元及 1,258,016 仟元。109 及 108 年度銷貨成本包括存貨跌價損失分別為 1,112 仟元及 1,037 仟元。

十二、待出售非流動資產

	109年12月31日
待出售不動產、廠房及設備	<u>\$ 9,885</u>

本公司於109年5月經董事會決議出售部分機器設備。本公司分別於109年6月及9月底簽訂相關設備之買賣合約及增補協議書，並預期於一年內完成交易，故將相關設備73,126仟元轉列至待出售非流動資產，因出售價款超過出售資產之帳面金額，故將該設備分類為待出售非流動資產時，並無應認列減損損失。

本公司於109年9月及12月底將部分已完成移轉程序之待出售非流動資產63,241仟元予以除列，收取之處分價款為67,504仟元，並認列處分利益4,263仟元。

十三、採用權益法之投資

	109年12月31日	108年12月31日
投資子公司	\$ 1,025,448	\$ 982,995
投資關聯企業	-	-
	<u>\$ 1,025,448</u>	<u>\$ 982,995</u>

(一) 投資子公司

	109年12月31日		108年12月31日	
	金 額	持 股 %	金 額	持 股 %
非上市(櫃)公司				
嘉良特化股份有限公司 (嘉良特化)	\$ 297,585	100	\$ 300,857	100
元宏國際股份有限公司 (元宏國際)	47,593	100	59,255	100
寶聯通國際(香港) 有限公司(寶聯通 香港)	16,940	100	17,382	100
薩摩亞迅佳國際有限 公司(迅佳公司)	533,022	100	492,124	100
開曼南良有限公司 (開曼南良)	96,787	100	89,901	100
越南南良責任有限公 司(越南南良)	33,521	100	23,476	100
	<u>\$ 1,025,448</u>		<u>\$ 982,995</u>	

本公司依使用價值模式評估被投資公司嘉良特化及元宏國際之現金產生單位可回收金額與其採用權益法之投資帳面價值（含未攤銷溢價）之差額，於 108 年度分別認列嘉良特化及元宏國際減損損失 23,797 仟元及 16,336 仟元，評估使用價值時所採用之折現率分別為 8.99% 及 10.04%；109 年度經評估未有發生減損，評估嘉良特化之使用價值時所採用之折現率為 8.00%。

本公司於 109 年 11 月董事會決議通過清算寶聯通香港，並於 110 年 2 月匯回剩餘款項 16,576 仟元，惟截至 110 年 3 月 25 日止，尚未完成清算程序。

本公司於 108 年 1 月以現金 612,000 仟元向關係人收購其所持有之南良實業股份公司（以下稱「南良實業」）100% 股份，支付現金數 612,000 仟元與取得日該公司帳面價值 644,321 仟元之差額係調整增加資本公積 32,321 仟元。另本公司於 109 年 8 月董事會決議通過以簡易合併方式吸收合併南良實業，合併基準日為 109 年 12 月 31 日，本公司為存續公司，南良實業為消滅公司，前項交易係屬共同控制下之組織重組，參照財團法人中華民國會計研究發展基金會公布之 IFRS 問答集及相關函釋，於編製比較個體財務報表時，視為自始取得，並重編比較期間之個體財務報表，經重編 108 年 12 月 31 日之個體資產負債表，及 108 年度之個體綜合損益表，其影響如下：

個體資產負債表

會計項目	108年12月31日		
	重編前金額	影響金額	重編後金額
<u>資 產</u>			
流動資產	\$ 62,824	\$ 673,060	\$ 735,884
非流動資產	<u>1,255,305</u>	<u>454,291</u>	<u>1,709,596</u>
資產總計	<u>\$ 1,318,129</u>	<u>\$ 1,127,351</u>	<u>\$ 2,445,480</u>
<u>負 債</u>			
流動負債	\$ 40,822	\$ 591,939	\$ 632,761
非流動負債	<u>130,447</u>	<u>535,412</u>	<u>665,859</u>
負債總計	<u>\$ 171,269</u>	<u>\$ 1,127,351</u>	<u>\$ 1,298,620</u>

（接次頁）

(承前頁)

會計項目	108年12月31日		
	重編前金額	影響金額	重編後金額
權益			
股本	\$ 1,223,923	\$ -	\$ 1,223,923
資本公積	32,321	-	32,321
待彌補虧損	(77,753)	-	(77,753)
其他權益	(31,631)	-	(31,631)
權益總計	<u>\$ 1,146,860</u>	<u>\$ -</u>	<u>\$ 1,146,860</u>

個體綜合損益表

會計項目	108年度		
	重編前金額	影響金額	重編後金額
營業收入淨額	\$ 55,600	\$ 1,681,274	\$ 1,736,874
營業成本	(34,191)	(1,231,604)	(1,265,795)
已(未)實現銷貨毛利	(639)	1,087	448
營業費用	(55,585)	(322,475)	(378,060)
營業外收入及支出	105,821	(101,154)	4,667
所得稅費用	(75)	(27,128)	(27,203)
淨利	70,931	-	70,931
其他綜合損益	(36,682)	-	(36,682)
綜合損益總額	<u>\$ 34,249</u>	<u>\$ -</u>	<u>\$ 34,249</u>

截至 109 年底止，本公司分別透過開曼南良及迅佳公司匯出美金 1,890 仟元及 761 仟元，間接投資東莞南良橡膠製品有限公司（東莞南良）70%及 30%之股權，合計持有東莞南良 100%之股權。

截至 109 年底止，本公司透過迅佳公司匯出美金 8,583 仟元間接持有嘉興南雄高分子有限公司（嘉興南雄）100%之股權。

本公司吸收合併前之子公司南良實業於 108 年 7 月設立越南南良，並於 108 年 8 月、12 月及 109 年 1 月分別注資美金 800 仟元、美金 100 仟元及美金 700 仟元，持股比率為 100%。截至 109 年 12 月底止，累計投資總額為美金 1,600 仟元。

109 及 108 年度採用權益法之子公司之損益及其他綜合損益份額，除越南南良係按未經會計師查核之財務報告計算外，其餘係依據各子公司同期間經會計師查核之財務報告認列；惟本公司管理階層認為越南南良財務報表未經會計師查核，尚不致產生重大之影響。

(二) 投資關聯企業 (109 年 12 月 31 日：無)

	108年12月31日	
	金 額	股 權 %
個別不重大之關聯企業 Great Industries Corp. (G.I.C.)	\$ -	-

個別不重大之關聯企業彙整資訊如下 (109 年度：無)：

	108年度
本公司享有之份額	
繼續營業單位本年度淨利	\$ 518
綜合損益總額	\$ 518

本公司於 108 年 8 月以 10,670 仟元處分持有之 G.I.C. 全數股權予本公司負責人，並認列處分利益 311 仟元。

108 年度採用權益法認列之關聯企業損益及其他綜合損益之份額，係依據關聯企業同期間未經會計師查核之財務報告認列，惟本公司管理階層認為該公司財務報表未經會計師查核，尚不致產生重大之影響。

十四、不動產、廠房及設備

	109 年度					年底餘額
	年初餘額	本年度增加	本年度減少	內部移轉	轉列待出售 非流動資產	
<u>成 本</u>						
土 地	\$ 108,469	\$ -	\$ -	\$ -	\$ -	\$ 108,469
建 築 物	375,338	2,936	(21,479)	7,014	-	363,809
機器設備	578,208	12,485	(2,011)	2,333	(98,197)	492,818
運輸設備	29,981	-	(977)	-	-	29,004
雜項設備	118,789	5,223	(1,164)	8,897	-	131,745
未完工程及待驗設備	18,702	1,765	-	(17,529)	-	2,938
	<u>1,229,487</u>	<u>\$ 22,409</u>	<u>(\$ 25,631)</u>	<u>\$ 715</u>	<u>(\$ 98,197)</u>	<u>1,128,783</u>
<u>累計折舊及減損</u>						
建 築 物	130,005	\$ 13,532	(\$ 20,197)	\$ -	\$ -	123,340
機器設備	403,072	19,859	(1,825)	-	(25,071)	396,035
運輸設備	21,088	2,247	(977)	-	-	22,358
雜項設備	52,643	8,034	(1,150)	-	-	59,527
	<u>606,808</u>	<u>\$ 43,672</u>	<u>(\$ 24,149)</u>	<u>\$ -</u>	<u>(\$ 25,071)</u>	<u>601,260</u>
淨 額	<u>\$ 622,679</u>					<u>\$ 527,523</u>

成 本	108年度				年 底 餘 額
	年 初 餘 額	本 年 度 增 加	本 年 度 減 少	重 分 類	
土 地	\$ 108,469	\$ -	\$ -	\$ -	\$ 108,469
建 築 物	258,157	3,145	(29,843)	143,879	375,338
機 器 設 備	563,400	15,185	(27,038)	26,661	578,208
運 輸 設 備	29,097	2,339	(1,502)	47	29,981
雜 項 設 備	76,999	25,069	(5,253)	21,974	118,789
未完工程及待驗設備	153,529	54,345	-	(189,172)	18,702
	<u>1,189,651</u>	<u>\$ 100,083</u>	<u>(\$ 63,636)</u>	<u>\$ 3,389</u>	<u>1,229,487</u>
累計折舊及減損					
建 築 物	152,473	\$ 7,274	(\$ 29,742)	\$ -	130,005
機 器 設 備	407,506	20,914	(25,348)	-	403,072
運 輸 設 備	19,752	2,338	(1,002)	-	21,088
雜 項 設 備	53,196	4,368	(4,921)	-	52,643
	<u>632,927</u>	<u>\$ 34,894</u>	<u>(\$ 61,013)</u>	<u>\$ -</u>	<u>606,808</u>
淨 額	<u>\$ 556,724</u>				<u>\$ 622,679</u>

於 109 及 108 年度由於並無任何減損跡象，故本公司並未進行減損評估。

折舊費用係以直線基礎按下列耐用年數計提：

建 築 物	
主 建 物	20 至 50 年
廠房維修改良	30 至 45 年
其 他	3 至 20 年
機 器 設 備	2 至 20 年
運 輸 設 備	3 至 10 年
雜 項 設 備	1 至 20 年

設定質押作為借款擔保之不動產、廠房及設備金額，請參閱附註二六。

十五、租賃協議

(一) 使用權資產

	109年12月31日	108年12月31日
使用權資產帳面金額		
土 地	\$ 50,892	\$ 43,699
建 築 物	-	6,367
運 輸 設 備	777	-
	<u>\$ 51,669</u>	<u>\$ 50,066</u>

	109年度	108年度
使用權資產之增添	<u>\$ 13,422</u>	<u>\$ 25,140</u>
使用權資產之折舊費用		
土地	\$ 2,814	\$ 3,414
建築物	215	430
運輸設備	<u>389</u>	<u>-</u>
	<u>\$ 3,418</u>	<u>\$ 3,844</u>

(二) 租賃負債

	109年12月31日	108年12月31日
租賃負債帳面金額		
流動	<u>\$ 1,794</u>	<u>\$ 2,331</u>
非流動	<u>\$ 26,491</u>	<u>\$ 30,905</u>

租賃負債之折現率區間如下：

	109年12月31日	108年12月31日
土地	1.59%~2.21%	2.21%
建築物	-	2.98%
運輸設備	2.21%	-

(三) 重要承租活動及條款

本公司承租若干土地、建築物及運輸設備以供製造及營運使用，租賃期間為3~20年。

(四) 其他租賃資訊

	109年度	108年度
短期租賃費用	<u>\$ 3,594</u>	<u>\$ 3,627</u>
低價值資產租賃費用	<u>\$ 221</u>	<u>\$ 165</u>
不計入租賃負債衡量中之 變動租賃給付費用	<u>\$ 260</u>	<u>\$ 465</u>
租賃之現金流出總額	<u>\$ 7,074</u>	<u>\$ 5,397</u>

本公司選擇對符合短期租賃之建築物、運輸設備及停車位，以及符合低價值資產租賃之辦公設備租賃適用認列之豁免，不對該等租賃認列相關使用權資產及租賃負債。

租賃期間於資產負債表日後開始之所有承租承諾如下：

	109年12月31日	108年12月31日
承租承諾	<u>\$ -</u>	<u>\$ 1,166</u>

設定質押作為借款擔保之使用權資產金額，請參閱附註二六及二七。

十六、借 款

(一) 短期借款

	109年12月31日	108年12月31日
<u>擔保借款</u>		
銀行借款	<u>\$ 165,000</u>	<u>\$ 182,027</u>

上述借款於資產負債表日之市場利率區間如下：

	109年12月31日	108年12月31日
銀行借款	<u>0.84%~2.15%</u>	<u>1.29%~3.67%</u>

上述銀行借款係以銀行存款與定存單質押擔保及由本公司之負責人及董事擔任連帶保證人，請參閱附註二六。

(二) 應付短期票券

	109年12月31日		108年12月31日	
	利 率	金 額	利 率	金 額
應付商業本票	0.88%	\$ 30,000	0.88%	\$ 30,000
減：應付短期票券折價		(<u>73</u>)		(<u>14</u>)
		<u>\$ 29,927</u>		<u>\$ 29,986</u>

上列發行商業本票係由本公司之負責人及董事擔任連帶保證人。

(三) 長期借款

	<u>109年12月31日</u>	<u>108年12月31日</u>
<u>擔保借款</u>		
永豐銀行		
期間為 104.05-119.05， 年利率：為 2.98%	\$ -	\$ 25,621
期間為 106.03-121.02， 年利率：為 2.77%	-	19,187
期間為 108.03-123.02， 年利率：為 2.67%	-	8,733
板信銀行		
期間為 109.04-112.04， 年利率：為 2.01%	47,200	-
期間為 105.03-112.03， 年利率：為 1.95%	-	60,000
期間為 106.06-109.06， 年利率：為 2.29%	-	12,000
期間為 107.06-112.03， 年利率：為 1.95%	-	13,000
土地銀行		
期間為 106.03- 111.12， 年利率：109 年為 1.59%；108 年 為 1.84%	55,250	61,850
玉山銀行		
期間為 108.10- 113.09， 年利率：為 2.50%	-	6,922
高雄銀行		
期間為 109.02- 112.02， 年利率：為 1.84%	36,000	-
<u>銀行聯合借款</u>		
台灣土地銀行等 8 家聯貸銀行 團甲項授信額度：		
借款期間為 109.11-114.11，年利 率：2.04%	518,686	-
借款期間為 107.06-112.06，年利 率：2.15%-2.23%	-	448,686
	<u>657,136</u>	<u>655,999</u>
交易成本	-	(1,125)
一年內到期之長期借款	(42,600)	(102,499)
	<u>\$ 614,536</u>	<u>\$ 552,375</u>

1. 本公司於永豐銀行之借款係由本公司之負責人及子公司元宏國際於額度內擔任連帶保證人。
2. 本公司於板信商業銀行及土地銀行之借款係由本公司之負責人及董事擔任連帶保證人。
3. 本公司於玉山銀行及高雄銀行之借款係由本公司之負責人擔任連帶保證人。
4. 本公司於 109 年 9 月簽訂銀行聯貸合約，由本公司之負責人、本公司之董事及子良興業股份有限公司提供連帶保證，並由本公司及本公司之負責人提供所持有之資產作為保證。聯貸額度為 900,000 仟元，本公司已於 109 年 11 月動撥該聯貸額度。
5. 南良實業於 107 年 6 月簽訂銀行聯貸合約，由本公司之負責人、本公司之董事及子良興業股份有限公司提供連帶保證，並由本公司、本公司之負責人及子良興業股份有限公司提供所持有之資產作為保證。該借款業已於 109 年 11 月清償完畢。

長期借款提供質抵押之情形，請參閱附註二六。

十七、其他應付款

	<u>109年12月31日</u>	<u>108年12月31日</u>
其他應付款—非關係人		
應付薪資	\$ 66,332	\$ 72,047
其 他	<u>24,454</u>	<u>29,331</u>
	<u>\$ 90,786</u>	<u>\$101,378</u>
其他應付款—關係人	<u>\$ 811</u>	<u>\$ 3,629</u>

十八、退職後福利計畫

(一) 確定提撥計畫

本公司及南良實業所適用「勞工退休金條例」之退休金制度，係屬政府管理之確定提撥退休計畫，依員工每月薪資 6% 提撥退休金至勞工保險局之個人專戶。

(二) 確定福利計畫

南良實業依我國「勞動基準法」辦理之退休金制度係屬政府管理之確定福利退休計畫。員工退休金之支付，係根據服務年資及核

准退休日前6個月平均工資計算。南良實業按員工每月薪資總額10%提撥退休金，交由勞工退休準備金監督委員會以該委員會名義存入台灣銀行之專戶，年度終了前，若估算專戶餘額不足給付次一年度內預估達到退休條件之勞工，次年度3月底前將一次提撥其差額。該專戶係委託勞動部勞動基金運用局管理，本公司並無影響投資管理策略之權利。

列入個體資產負債表之確定福利計畫金額列示如下：

	109年12月31日	108年12月31日
確定福利義務現值	\$ -	\$ 182,106
計畫資產公允價值	-	(99,527)
淨確定福利負債	<u>\$ -</u>	<u>\$ 82,579</u>

淨確定福利負債變動如下：

	確 定 福 利 義 務 現 值	計 畫 資 產 公 允 價 值	淨 確 定 福 利 負 債
108年1月1日餘額	<u>\$ 193,515</u>	<u>(\$ 108,376)</u>	<u>\$ 85,139</u>
服務成本			
當期服務成本	3,037	-	3,037
利息費用(收入)	<u>2,177</u>	<u>(1,334)</u>	<u>843</u>
認列於損益	<u>5,214</u>	<u>(1,334)</u>	<u>3,880</u>
再衡量數			
計畫資產報酬(除包含於 淨利息之金額外)	-	(3,841)	(3,841)
精算損失—人口統計假設 變動	833	-	833
精算損失—財務假設變動	7,394	-	7,394
精算損失—經驗調整	<u>5,809</u>	<u>-</u>	<u>5,809</u>
認列於其他綜合損益	<u>14,036</u>	<u>(3,841)</u>	<u>10,195</u>
雇主提撥	<u>-</u>	<u>(16,635)</u>	<u>(16,635)</u>
計畫資產支付數	<u>(30,659)</u>	<u>30,659</u>	<u>-</u>
108年12月31日餘額	<u>182,106</u>	<u>(99,527)</u>	<u>82,579</u>
服務成本			
當期服務成本	3,828	-	3,828
清償利益	(10,478)	-	(10,478)
利息費用(收入)	<u>1,335</u>	<u>(751)</u>	<u>584</u>
認列於損益	<u>(5,315)</u>	<u>(751)</u>	<u>(6,066)</u>

(接次頁)

(承前頁)

	確定福利 義務現值	計畫資產 公允價值	淨確定福利 負債
再衡量數			
計畫資產報酬(除包含於 淨利息之金額外)	\$ -	(\$ 3,496)	(\$ 3,496)
精算損失—財務假設變動	2,497	-	2,497
精算損失—經驗調整	(17,346)	-	(17,346)
認列於其他綜合損益	(14,849)	(3,496)	(18,345)
雇主提撥	-	(57,815)	(57,815)
雇主實際支付	(1,055)	-	(1,055)
計畫資產支付數	(97,849)	97,849	-
清償	(63,038)	63,038	-
清償剩餘款轉列其他應收款	-	702	702
109年12月31日餘額	\$ -	\$ -	\$ -

確定福利計畫認列於損益之金額依功能別彙總如下：

	109年度	108年度
依功能別彙總		
營業成本	\$ 7,302	\$ 7,495
營業費用	(13,368)	(3,615)
	(\$ 6,066)	\$ 3,880

因「勞動基準法」之退休金制度暴露於下列風險：

1. 投資風險：勞動部勞動基金運用局透過自行運用及委託經營方式，將勞工退休基金分別投資於國內（外）權益證券與債務證券及銀行存款等標的，惟計畫資產得分配金額係以不低於當地銀行2年定期存款利率計算而得之收益。
2. 利率風險：政府公債之利率下降將使確定福利義務現值增加，惟計畫資產之債務投資報酬亦會隨之增加，兩者對淨確定福利負債之影響具有部分抵銷之效果。
3. 薪資風險：確定福利義務現值之計算係參考計畫成員之未來薪資。因此計畫成員薪資之增加將使確定福利義務現值增加。

南良實業之確定福利義務現值係由合格精算師進行精算，衡量日之重大假設如下：

	109年12月31日	108年12月31日
折現率	0.50%	0.75%
薪資預期增加率	2.00%	2.00%

若重大精算假設分別發生合理可能之變動，在所有其他假設維持不變之情況下，將使確定福利義務現值增加（減少）之金額如下：

	109年12月31日	108年12月31日
折現率		
增加 0.25%	\$ -	(\$ 4,982)
減少 0.25%	\$ -	\$ 5,186
薪資預期增加率		
增加 0.25%	\$ -	\$ 5,030
減少 0.25%	\$ -	(\$ 4,859)

由於精算假設可能彼此相關，僅單一假設變動之可能性不大，故上述敏感度分析可能無法反映確定福利義務現值實際變動情形。

	109年12月31日	108年12月31日
預期 1 年內提撥金額	\$ -	\$ 9,360
確定福利義務平均到期期間	-	11.7年

十九、權益

(一) 股本

	109年12月31日	108年12月31日
額定股數（仟股）	200,000	200,000
額定股本	\$ 2,000,000	\$ 2,000,000
已發行且已收足股款之股數 （仟股）	122,392	122,392
已發行股本	\$ 1,223,923	\$ 1,223,923

已發行之普通股每股面額為 10 元，每股享有一表決權及收取股利之權利。

本公司之主要股東子良興業股份有限公司於 108 年 1 月 2 日參與本公司私募普通股 72,000 仟股，每股私募價格 8.5 元，私募總金額為 612,000 仟元，並調整增加待彌補虧損 108,000 仟元。

截至 109 年 12 月 31 日，本公司累積私募股數為 72,000 仟股，前述私募有價證券自交付日起滿三年期間內，除依證券交易法規定之轉讓對象外，不得對其他對象再行賣出。

(二) 資本公積

	<u>109年12月31日</u>	<u>108年12月31日</u>
得用以彌補虧損、發放現金或撥充股本		
股票發行溢價	<u>\$ 32,321</u>	<u>\$ 32,321</u>

此類資本公積得用以彌補虧損，亦得於公司無虧損時，用以發放現金或撥充股本，惟撥充股本時每年以實收股本之一定比率為限。

(三) 保留盈餘及股利政策

依本公司章程之盈餘分派政策規定，年度決算如有盈餘，依法繳納稅捐，彌補累積虧損後，再提 10% 為法定盈餘公積，其餘再依法令規定提列或迴轉特別盈餘公積；如尚有餘額，併同累積未分配盈餘，由董事會擬具盈餘分配議案，提請股東會決議分派股東股息紅利。本公司章程規定之員工及董監事酬勞分派政策，參閱附註二十之(六)員工酬勞及董監事酬勞。

本公司分配股利之政策，須視公司目前及未來之投資環境、資金需求、國內外競爭狀況、資本支出需要及健全財務規劃等因素，以求永續發展，董事會擬定股東紅利分派案時得視公司營運需求，決定股東現金股利及股票股利之比例，其中股東現金紅利分派之比率不得低於股東股利總額之 10%。

法定盈餘公積應提撥至其餘額達公司實收股本總額時為止。法定盈餘公積得用以彌補虧損。公司無虧損時，法定盈餘公積超過實收股本總額 25% 之部分除得撥充股本外，尚得以現金分配。

本公司依金管證發字第 1010012865 號函、金管證發字第 1010047490 號函及「採用國際財務報導準則 (IFRSs) 後，提列特別盈餘公積之適用疑義問答」等規定提列及迴轉特別盈餘公積。

本公司於 108 年 6 月舉行股東常會，決議通過 107 年度盈虧撥補案，107 年度稅後淨損為 19,744 仟元，累計待彌補虧損為 32,587 仟元。

本公司於 109 年 6 月舉行股東常會，決議通過 108 年度盈虧撥補案，108 年度稅後淨利為 70,931 仟元，累計待彌補虧損為 77,753 仟元。

本公司 110 年 3 月董事會擬議 109 年度盈虧撥補案，109 年度稅後淨利為 66,465 仟元，累計待彌補虧損為 4,512 仟元。

有關 109 年度之盈虧撥補案尚待預計於 110 年 6 月召開之股東常會決議。

二十、繼續營業單位淨利

繼續營業單位淨利係包含以下項目：

(一) 其他收入

	<u>109年度</u>	<u>108年度</u>
服務收入	\$ 6,486	\$ 6,328
租金收入	3,114	1,518
補助收入	1,246	7,199
其他	<u>8,614</u>	<u>9,472</u>
	<u>\$ 19,460</u>	<u>\$ 24,517</u>

(二) 財務成本

	<u>109年度</u>	<u>108年度</u>
銀行借款利息	\$ 18,921	\$ 19,188
租賃負債之利息	766	260
其他財務成本	2,237	1,158
利息資本化	<u>-</u>	<u>(2,371)</u>
	<u>\$ 21,924</u>	<u>\$ 18,235</u>

108 年度利息資本化相關資訊如下 (109 年度：無)：

	<u>108年度</u>
利息資本化金額	\$ 2,371
利息資本化利率	1.40%

(三) 其他利益及損失

	109年度	108年度
處分待出售非流動資產之利益	\$ 4,263	\$ -
處分不動產、廠房及設備之損失	(1,482)	(2,051)
金融資產之損失	(275)	(14)
處分關聯企業之利益	-	311
	<u>\$ 2,506</u>	<u>(\$ 1,754)</u>

(四) 折舊及攤銷

	109年度	108年度
不動產、廠房及設備	\$ 43,672	\$ 34,894
使用權資產	3,418	3,844
無形資產	333	202
合計	<u>\$ 47,423</u>	<u>\$ 38,940</u>

折舊費用依功能別彙總		
營業成本	\$ 20,802	\$ 22,160
營業費用	<u>26,288</u>	<u>16,578</u>
	<u>\$ 47,090</u>	<u>\$ 38,738</u>

攤銷費用依功能別彙總		
營業成本	\$ 176	\$ 15
營業費用	<u>157</u>	<u>187</u>
	<u>\$ 333</u>	<u>\$ 202</u>

(五) 員工福利費用

	109年度	108年度
退職後福利		
確定提撥計畫	\$ 11,050	\$ 10,701
確定福利計畫	(6,066)	<u>3,880</u>
	4,984	14,581
薪資費用	348,193	377,358
其他用人費用	<u>31,381</u>	<u>33,261</u>
合計	<u>\$ 384,558</u>	<u>\$ 425,200</u>

依功能別彙總		
營業成本	\$ 183,854	\$ 195,981
營業費用	<u>200,704</u>	<u>229,219</u>
	<u>\$ 384,558</u>	<u>\$ 425,200</u>

(六) 員工酬勞及董監事酬勞

本公司係以當年度扣除分派員工及董監酬勞前之稅前利益以2%至20%間提撥員工酬勞，及以不高於2%提撥董監事酬勞。

本公司於109及108年度因尚有累積虧損，故皆未估列應付員工酬勞及董監事酬勞。

年度個體財務報告通過發布日後若金額仍有變動，則依會計估計變動處理，於次一年度調整入帳。

本公司於108及107年度董事會皆未決議配發員工酬勞及董監事酬勞，與108年及107年度個體財務報告之認列金額並無差異。

有關本公司董事會決議之員工酬勞及董監事酬勞資訊，請至台灣證券交易所「公開資訊觀測站」查詢。

(七) 外幣兌換損益

	109年度	108年度
外幣兌換利益總額	\$ 3,452	\$ 8,341
外幣兌換損失總額	(18,117)	(10,920)
淨損失	(\$ 14,665)	(\$ 2,579)

二一、繼續營業單位所得稅

(一) 認列於損益之所得稅

所得稅費用之主要組成項目如下：

	109年度	108年度
當期所得稅		
本年度產生者	\$ 1,950	\$ 22,604
未分配盈餘加徵	-	23
以前年度之調整	1,294	3,625
	<u>3,244</u>	<u>26,252</u>
遞延所得稅		
本年度產生者	2,694	951
以前年度之調整	(128)	-
	<u>2,566</u>	<u>951</u>
認列於損益之所得稅費用	<u>\$ 5,810</u>	<u>\$ 27,203</u>

會計所得與所得稅費用與適用稅率之調節如下：

	109年度	108年度
繼續營業單位稅前淨利	<u>\$ 72,275</u>	<u>\$ 98,134</u>
稅前淨利按法定稅率計算之 所得稅(20%)	\$ 14,455	\$ 19,626
決定課稅所得時應予調整之 項目	(13,640)	5,891
未認列之虧損扣抵	3,829	(2,023)
未認列之可減除暫時性差異	-	61
未分配盈餘加徵	-	23
以前年度之調整	<u>1,166</u>	<u>3,625</u>
認列於損益之所得稅費用	<u>\$ 5,810</u>	<u>\$ 27,203</u>

(二) 認列於其他綜合損益之所得稅

	109年度	108年度
<u>遞延所得稅</u>		
本年度產生者		
— 國外營運機構換算	(\$ 494)	(\$ 350)
— 確定福利之精算損益	<u>11,518</u>	<u>(2,039)</u>
	<u>\$ 11,024</u>	<u>(\$ 2,389)</u>

(三) 本期所得稅資產與負債

	109年12月31日	108年12月31日
本期所得稅資產		
應收退稅款	<u>\$ 86</u>	<u>\$ 3</u>
本期所得稅負債		
應付所得稅	<u>\$ 1,946</u>	<u>\$ 12,352</u>

(四) 遞延所得稅資產與負債

遞延所得稅資產及負債之變動如下：

109 年度

	年初餘額	認列於損益	認列於其他 綜合損益	年底餘額
<u>遞延所得稅資產</u>				
暫時性差異				
應付休假給付	\$ 21	\$ 674	\$ -	\$ 695
存貨跌價損失	3,253	223	-	3,476

(接次頁)

(承前頁)

	年初餘額	認列於損益	認列於其他	
			綜合損益	年底餘額
虧損扣抵	\$ 7,734	\$ -	\$ -	\$ 7,734
未實現銷貨毛利	73	72	-	145
未實現兌換損失	629	(356)	-	273
確定福利計劃	16,516	(4,998)	(11,518)	-
權益法投資損失	720	1,819	-	2,539
國外營運機構兌換差額	892	-	494	1,386
	<u>\$ 29,838</u>	<u>(\$ 2,566)</u>	<u>(\$ 11,024)</u>	<u>\$ 16,248</u>

108 年度

遞延所得稅資產	年初餘額	認列於損益	認列於其他	
			綜合損益	年底餘額
暫時性差異				
應付休假給付	\$ 27	(\$ 6)	\$ -	\$ 21
存貨跌價損失	3,115	138	-	3,253
虧損扣抵	7,734	-	-	7,734
未實現銷貨毛利	392	(319)	-	73
未實現兌換損失	260	369	-	629
確定福利計劃	17,028	(2,551)	2,039	16,516
權益法投資損失	-	720	-	720
國外營運機構兌換差額	579	-	313	892
	<u>\$ 29,135</u>	<u>(\$ 1,649)</u>	<u>\$ 2,352</u>	<u>\$ 29,838</u>
遞延所得稅負債				
暫時性差異				
國外營運機構兌換差額	(\$ 37)	\$ -	\$ 37	\$ -
權益法投資利益	(698)	698	-	-
	<u>(\$ 735)</u>	<u>\$ 698</u>	<u>\$ 37</u>	<u>\$ -</u>

(五) 截至 109 及 108 年底止，未於資產負債表中認列遞延所得稅資產之未使用虧損扣抵金額分別為 137,249 仟元及 161,494 仟元，將於 110 至 117 年度間陸續到期；截至 109 及 108 年底止，未認列之可減除暫時性差異金額分別為 59,366 仟元及 86,239 仟元。

(六) 未使用之虧損扣抵相關資訊

截至 109 年 12 月 31 日止，虧損扣抵相關資訊如下：

<u>尚未扣抵餘額</u>	<u>最後扣抵年度</u>
\$ 35,804	110
9,649	111
20,288	112
20,908	113
29,297	114
33,111	115
21,281	116
5,579	117
<u>\$ 175,917</u>	

(七) 所得稅核定情形

本公司截至 107 年度之營利事業所得稅申報案件，業經稅捐稽徵機關核定。

南良實業除 107 年度之營利事業所得稅尚未核定外，截至 108 年度之營利事業所得稅申報案件，業經稅捐稽徵機關核定。

二二、每股盈餘

	<u>109年度</u>	<u>108年度</u>
基本每股盈餘	<u>\$ 0.54</u>	<u>\$ 0.58</u>

用以計算每股盈餘之淨利及普通股加權平均股數如下：

本年度淨利

	<u>109年度</u>	<u>108年度</u>
用以計算基本每股盈餘之淨利	<u>\$ 66,465</u>	<u>\$ 70,931</u>

股數

單位：仟股

	<u>109年度</u>	<u>108年度</u>
用以計算基本每股盈餘之普通股加權平均股數	<u>122,392</u>	<u>122,392</u>

因本公司於上述期間均無流通在外之具稀釋作用潛在普通股，因是無需計算稀釋每股盈餘。

二三、資本風險管理

本公司資本管理政策之目的係保障本公司持續經營能力，以盡量為股東提供回報及為其他權益持有人提供利益。為確保達到上述目標，本公司之資本管理係以確保具有必要之財務資源及營運計畫，以支應未來 12 個月所需之營運資金、資本支出、研究發展費用及債務償還等需求。

二四、金融工具

(一) 公允價值資訊－非按公允價值衡量之金融工具

本公司所持有之金融資產及金融負債係以攤銷後成本衡量，本公司管理階層認為其帳面金額均趨近其公允價值。

(二) 公允價值之資訊－以重複性基礎按公允價值衡量之金融工具（109 年 12 月 31 日：無）

108 年 12 月 31 日

	第 1 等級	第 2 等級	第 3 等級	合 計
<u>透過損益按公允價值衡量之金融資產</u>				
基金受益憑證	\$ 3,055	\$ -	\$ -	\$ 3,055
<u>透過其他綜合損益按公允價值衡量之金融資產</u>				
權益工具投資				
國內上市（櫃）股票	\$ 411	\$ -	\$ -	\$ 411

109 及 108 年度無第 1 等級與第 2 等級公允價值衡量間移轉之情形。

(三) 金融工具之種類

	<u>109年12月31日</u>	<u>108年12月31日</u>
<u>金融資產</u>		
透過損益按公允價值衡量－強制透過損益按公允價值衡量	\$ -	\$ 3,055
按攤銷後成本衡量之金融資產（註1）	545,865	514,230
透過其他綜合損益按公允價值衡量之金融資產－權益工具投資	-	411

（接次頁）

(承前頁)

	109年12月31日	108年12月31日
<u>金融負債</u>		
按攤銷後成本衡量之金融 負債(註2)	\$ 1,130,927	\$ 1,159,260

註1：餘額係包含現金及約當現金、應收票據(含關係人)、應收帳款(含關係人)、其他應收款(含關係人)、按攤銷後成本衡量之金融資產(包含流動及非流動)及存出保證金等按攤銷後成本衡量之金融資產。

註2：餘額係包含短期借款、應付短期票券、應付票據(含關係人)、應付帳款(含關係人)、其他應付款(含關係人)及長期借款(包含一年以內到期部分)等按攤銷後成本衡量之金融負債。

(四) 財務風險管理目的與政策

本公司財務風險管理目標，係為管理與營運活動相關之匯率風險、利率風險、信用風險及流動風險。為降低相關財務風險，本公司致力辨認、評估及規避市場之不確定性，以降低市場變動對公司財務績效之潛在不利影響。

本公司之重要財務活動，係經董事會依相關規範及內部控制制度進行覆核。於財務計畫執行期間，本公司必須恪遵關於整體財務風險管理及權責劃分之相關財務操作程序。內部稽核人員持續地針對政策之遵循與暴險額度進行複核。本公司並未以投機目的而進行金融工具(包括衍生金融工具)之交易。

1. 市場風險

本公司之營運活動使本公司承擔之主要財務風險為外幣匯率變動風險(參閱下述(1))以及利率變動風險(參閱下述(2))。

本公司有關金融工具市場風險之暴險及其對該等暴險之管理與衡量方式並無改變。

(1) 匯率風險

本公司從事外幣計價之銷貨與進貨交易，因而使本公司產生匯率變動暴險。為避免因匯率變動造成外幣資產價

值減少及未來現金流量之波動，本公司主要透過外幣資產及負債以自然抵銷之方式減少匯率波動影響來規避相關風險。

本公司於資產負債表日非功能性貨幣計價之貨幣性資產與貨幣性負債帳面金額，請參閱附註二九。

敏感度分析

本公司主要受到美元匯率波動的影響。

當本公司之功能性貨幣對美元升值／貶值 1% 時，本公司於 109 及 108 年度之稅前淨利將分別減少／增加 1,613 仟元及 1,831 仟元。

因前述之敏感度分析係依據資產負債表日之外幣暴險金額計算，故管理階層認為敏感度無法反映期中暴險情形。

(2) 利率風險

利率風險係指由於市場利率波動所造成金融工具公允價值變動或現金流量變動之風險。本公司因持有浮動利率之金融資產及金融負債，故有利率變動之現金流量暴險。本公司管理階層定期監控市場利率之變動，並藉由浮動利率金融負債部位之調節，以使本公司之利率趨近於市場利率，以因應市場利率變動所產生之風險。

本公司於資產負債表日受利率暴險之金融資產帳面金額如下：

	109年12月31日	108年12月31日
具公允價值利率風險		
－金融資產	\$ 9,878	\$ 22,719
－金融負債	58,212	117,011
具現金流量利率風險		
－金融資產	213,571	191,677
－金融負債	822,136	783,112

敏感度分析

本公司所持有之固定利率金融資產／負債因皆以攤銷後成本衡量，故不列入分析；浮動利率金融資產／負債分

析方式係假設資產負債表日流通在外之資產／負債金額於報導期間皆流通在外。本公司以市場利率上升／下降 0.25% 作為向管理階層報導利率變動之合理風險評估。在所有其他變數維持不變之情況下，市場利率上升／下降 0.25%，對本公司 109 及 108 年度之稅前淨利將分別減少／增加 1,521 仟元及 1,479 仟元。

2. 信用風險

信用風險係指交易對方拖欠合約義務而造成本公司財務損失之風險。截至資產負債表日，本公司可能因交易對方未履行義務及本公司提供財務保證造成財務損失之最大信用風險暴險（不考慮擔保品或其他信用增強工具，且不可撤銷之最大暴險金額）主要係來自於：

- (1) 個體資產負債表所認列之金融資產帳面金額。
- (2) 本公司提供財務保證而可能需支付之最大金額，不考量發生可能性。

本公司採行之政策係僅與信用良好之對象進行交易。個別客戶之風險評估係考量包括該客戶之財務狀況、本公司內部信用評等、歷史交易紀錄及目前經濟狀況等多項可能影響客戶付款能力之因素。本公司亦會在適當時機使用某些信用增強工具，如預付貨款及信用保險等，以降低特定客戶之信用風險。

本公司之客戶群廣大且相互無關聯，故信用風險之集中度不高。

3. 流動性風險

本公司係透過管理及維持足夠部位之現金及約當現金以支應本公司營運並減輕現金流量波動之影響。本公司管理階層並監督銀行融資額度使用狀況以確保借款合同條款之遵循。

- (1) 非衍生金融負債之流動性及利率風險表

非衍生金融負債剩餘合約到期分析係依本公司最早可能被要求還款之日期，按金融負債未折現現金流量（包含本金及估計利息）編製。因此，本公司可被要求立即還款

之銀行借款，係列於下表最早之期間內，不考慮銀行立即執行該權利之機率；其他非衍生金融負債到期分析係依照約定之還款日編製。

109年12月31日

非衍生金融負債	加權平均有效利率(%)	要求即付或短於1個月	1~3個月	3個月~1年	1年以上
無附息負債	-	\$ 122,605	\$ 136,462	\$ 19,797	\$ -
租賃負債	2.18%	46	1,681	755	30,382
固定利率工具	0.88%	30,000	-	-	-
浮動利率工具	0.84%~2.15%	4,814	79,617	136,676	657,754
		<u>\$ 157,465</u>	<u>\$ 217,760</u>	<u>\$ 157,228</u>	<u>\$ 688,136</u>

租賃負債到期分析之進一步資訊如下：

租賃負債	短於1年	1~5年	5~10年	10~15年	15~20年	20年以上
	<u>\$ 2,482</u>	<u>\$ 8,266</u>	<u>\$ 9,638</u>	<u>\$ 8,913</u>	<u>\$ 3,565</u>	<u>\$ -</u>

108年12月31日

非衍生金融負債	加權平均有效利率(%)	要求即付或短於1個月	1~3個月	3個月~1年	1年以上
無附息負債	-	\$ 169,259	\$ 112,267	\$ 10,847	\$ -
租賃負債	2.35%	45	1,657	1,247	36,611
固定利率工具	0.88%~3.67%	30,135	24,366	29,715	-
浮動利率工具	1.29%~2.98%	3,371	114,765	127,521	584,372
		<u>\$ 202,810</u>	<u>\$ 253,055</u>	<u>\$ 169,330</u>	<u>\$ 620,983</u>

租賃負債到期分析之進一步資訊如下：

租賃負債	短於1年	1~5年	5~10年	10~15年	15~20年	20年以上
	<u>\$ 2,949</u>	<u>\$ 10,953</u>	<u>\$ 10,535</u>	<u>\$ 10,422</u>	<u>\$ 4,701</u>	<u>\$ -</u>

(2) 融資額度

本公司於資產負債表日之銀行融資額度動用情形如下：

	109年12月31日	108年12月31日
有擔保銀行借款額度		
— 已動用金額	\$ 905,000	\$ 961,004
— 未動用金額	<u>580,191</u>	<u>466,738</u>
	<u>\$ 1,485,191</u>	<u>\$ 1,427,742</u>

截至109年12月31日止，本公司之營運資金足以支應，尚未有因無法籌措資金以履行合約義務之流動性風險。

二五、關係人交易

除已於其他附註揭露外，本公司與關係人間之交易如下。

(一) 關係人名稱及其關係

<u>關 係 人 名 稱</u>	<u>與 本 公 司 之 關 係</u>
蕭 登 波	本公司負責人
子良興業股份有限公司 (子良公司)	主要股東
元宏國際股份有限公司 (元宏公司)	子 公 司
嘉良特化股份有限公司 (嘉良公司)	子 公 司
嘉興南雄高分子有限公司 (嘉興南雄公司)	子 公 司
東莞南良橡膠製品有限公司 (東莞南良公司)	子 公 司
越南南良責任有限公司 (越南南良公司)	子 公 司
蘇州宏夏電訊科技有限公司 (蘇州宏夏公司)	子 公 司
Great Industries Corp. (G.I.C.)	實質關係人(108年8月 前為關聯企業)
阜奕管理顧問股份有限公司 (阜奕公司)	實質關係人
友良高科技紡織股份有限公司 (友良公司)	實質關係人
中鎮科技股份有限公司 (中鎮公司)	實質關係人
嘉良生物科技股份有限公司 (嘉良生物公司)	實質關係人
中良工業股份有限公司 (中良公司)	實質關係人
優好健康事業股份有限公司 (優好公司)	實質關係人
元良工業股份有限公司 (元良公司)	實質關係人
上海建稜生物科技有限公司 (上海建稜公司)	實質關係人
寰宇中道健康科技股份有限公司(寰宇中道公司)	實質關係人
財團法人嘉義縣私立子良社會福利慈善事業基金會 (子良社福會)	實質關係人
佳東綠能科技股份有限公司 (佳東公司)	實質關係人
益良綠色工程科技股份有限公司 (益良公司)	實質關係人
東莞南德橡塑製品有限公司 (南德公司)	實質關係人
德良科技股份有限公司 (德良公司)	實質關係人
天疆實業股份有限公司 (天疆公司)	實質關係人
匯良實業股份有限公司 (匯良公司)	實質關係人
固洪投資股份有限公司 (固洪公司)	實質關係人
長欣國際投資股份有限公司 (長欣公司)	實質關係人
東莞南翔運動製品有限公司 (南翔公司)	實質關係人
允良科技紡織股份有限公司 (允良公司)	實質關係人
邦宏科技有限公司 (邦宏公司)	實質關係人
宏利織造股份有限公司 (宏利公司)	實質關係人
昇康實業股份有限公司 (昇康公司)	實質關係人
廣德興業股份有限公司 (廣德公司)	實質關係人
晉徠國際股份有限公司 (晉徠公司)	實質關係人

(接次頁)

(承前頁)

關 係 人 名 稱	與 本 公 司 之 關 係
東莞南廣橡膠製品有限公司(南廣公司)	實質關係人
真善美綠色健康生態農場股份有限公司(真善美綠色公司)	實質關係人
真善美農業發展股份有限公司(真善美農業公司)	實質關係人
大欣實業有限公司(大欣公司)	實質關係人
VIET NAM TRONJEN INDUSTRIAL CO.,LTD (越南中鎮公司)	實質關係人
欣衍投資有限公司(欣衍公司)	實質關係人
固奕投資有限公司(固奕公司)	實質關係人
奇竑投資有限公司(奇竑公司)	實質關係人
中山中良化纖科技有限公司(中山中良公司)	實質關係人
東莞中聚貿易有限公司(中聚公司)	實質關係人
越南禾家塑膠工業股份有限公司(越南禾家公司)	實質關係人
恆鼎生物科技股份有限公司(恆鼎生物公司)	實質關係人
特活綠小舖股份有限公司(特活綠公司)	實質關係人
嘉良生醫股份有限公司(嘉良生醫公司)	實質關係人
薩摩亞商大健康寰宇股份有限公司(薩摩亞寰宇公司)	實質關係人
東莞廣德橡膠製品有限公司(東莞廣德公司)	實質關係人
世錦文化藝術股份有限公司(世錦公司)	實質關係人
洪良染織股份有限公司(洪良公司)	實質關係人
東莞旭泰運動手袋製品有限公司(旭泰公司)	實質關係人

(二) 營業收入

帳 列 項 目	關 係 人 類 別 / 名 稱	109年度	108年度
銷貨收入	實質關係人	\$ 185,875	\$ 169,922
	關聯企業	-	39,444
	子 公 司	37,331	41,916
		<u>\$ 223,206</u>	<u>\$ 251,282</u>

(三) 進 貨

關 係 人 類 別 / 名 稱	109年度	108年度
子 公 司	\$ 16,364	\$ 13,822
實質關係人	36,628	32,676
	<u>\$ 52,992</u>	<u>\$ 46,498</u>

本公司與關係人銷貨及進貨之價格係雙方議定之價格。本公司與關係人之收款條件為月結 30 至 120 天，非關係人之收款條件為貨到 30 至 90 天。對關係人與非關係人之付款條件則為電匯或貨到 30 至 90 天付款。

(四) 應收關係人款項 (不含對關係人放款)

帳 列 項 目	關 係 人 類 別 / 名 稱	109年12月31日	108年12月31日
應收票據	實質關係人		
	匯良公司	\$ 13,050	\$ 160
	廣德公司	9,187	7,513
	天疆公司	8,683	12,143
	中良公司	5,958	6,653
	其 他	<u>1,833</u>	<u>1,392</u>
		<u>\$ 38,711</u>	<u>\$ 27,861</u>
應收帳款	實質關係人		
	G.I.C.	\$ 17,820	\$ 22,792
	匯良公司	6,437	1,117
	其 他	<u>17,788</u>	<u>17,746</u>
		<u>42,045</u>	<u>41,655</u>
	子 公 司		
	嘉興南雄公司	5,820	8,361
	其 他	<u>1,514</u>	<u>2,406</u>
		<u>7,334</u>	<u>10,767</u>
		<u>\$ 49,379</u>	<u>\$ 52,422</u>
其他應收款	實質關係人		
	匯良公司	\$ 110	\$ 439
	其 他	<u>209</u>	<u>41</u>
	<u>\$ 319</u>	<u>\$ 480</u>	

(五) 應付關係人款項

帳 列 項 目	關 係 人 類 別 / 名 稱	109年12月31日	108年12月31日
應付票據	實質關係人		
	友良公司	\$ 915	\$ 373
	其 他	<u>163</u>	<u>5</u>
		1,078	378
		<u>-</u>	<u>31</u>
	<u>\$ 1,078</u>	<u>\$ 409</u>	

(接次頁)

(承前頁)

帳列項目	關係人類別／名稱	109年12月31日	108年12月31日
應付帳款	實質關係人		
	宏利公司	\$ 5,688	\$ 6,763
	其他	<u>3,424</u>	<u>1,808</u>
		<u>9,112</u>	<u>8,571</u>
	子公司		
	東莞南良公司	4,913	-
	其他	<u>227</u>	<u>970</u>
		<u>5,140</u>	<u>970</u>
		<u>\$ 14,252</u>	<u>\$ 9,541</u>
其他應付款	實質關係人		
	阜奕公司	\$ 787	\$ 1,165
	益良公司	-	2,090
	其他	<u>24</u>	<u>374</u>
		<u>\$ 811</u>	<u>\$ 3,629</u>

(六) 取得之不動產、廠房及設備

關係人類別／名稱	取得價款
	109年度
子公司	<u>\$ 347</u>

本公司於 109 及 108 年度委由實質關係人益良公司從事房屋修繕、裝潢等工程，其金額分別為 1,924 仟元及 25,710 仟元。

(七) 承租協議

帳列項目	關係人類別／名稱	109年12月31日	108年12月31日
租賃負債	實質關係人		
	友良公司	\$ -	\$ 6,455
	本公司負責人	<u>-</u>	<u>2,273</u>
		<u>\$ -</u>	<u>\$ 8,728</u>

關係人類別／名稱	109年度	108年度
利息費用		
本公司負責人	\$ -	\$ 62
實質關係人	<u>95</u>	<u>198</u>
	<u>\$ 95</u>	<u>\$ 260</u>

(接次頁)

(承前頁)

關係人類別 / 名稱	109年度	108年度
<u>租賃費用</u>		
本公司負責人	\$ 600	\$ -
實質關係人	<u>295</u>	<u>709</u>
	<u>\$ 895</u>	<u>\$ 709</u>

本公司向實質關係人承租廠房屋頂用以架設太陽能發電設備，租期至 123 年 7 月，租金係按月給付。雙方業已於 109 年 6 月底協議提前終止租約。

本公司向本公司負責人承租辦公用地，雙方於 109 年修改租期至 109 年 12 月，租金係按年給付。

本公司向實質關係人承租停車位及營業辦公室等營業場所，租期至 109 年 12 月及 109 年 2 月，租金係按月支付。

租賃費用包含短期租賃及低價值資產租賃費用。短期租賃及低價值資產租賃未來將支付之租賃給付總額如下：

	109年12月31日	108年12月31日
未來將支付之租賃給付總額	<u>\$ 130</u>	<u>\$ -</u>

(八) 出租協議

營業租賃出租

本公司參考鄰近行情以營業租賃方式出租宿舍及辦公室等營業場所予關係人，並於年初一次收取或按月收取。109 及 108 年度認列之租賃收入分別為 2,956 仟元及 1,413 仟元。

(九) 處分不動產、廠房及設備 (109 年度：無)

關係人類別 / 名稱	108年度	
	處分價款	處分(損)益
子公司		
元宏公司	<u>\$ 115</u>	<u>(\$ 79)</u>

(十) 其他

帳列項目	關係人類別 / 名稱	109年度	108年度
營業成本	實質關係人	\$ 362	\$ 311
(不含租金)	子公司	<u>46</u>	<u>169</u>
		<u>\$ 408</u>	<u>\$ 480</u>
營業費用	實質關係人	\$ 13,910	\$ 13,864
(不含租金)	子公司	<u>23</u>	<u>3</u>
		<u>\$ 13,933</u>	<u>\$ 13,867</u>
其他收入	實質關係人	\$ 382	\$ 249
	子公司		
	元宏公司	3,150	2,100
	東莞南良公司	3,336	4,228
	其他	<u>62</u>	<u>574</u>
		<u>6,548</u>	<u>6,902</u>
		<u>\$ 6,930</u>	<u>\$ 7,151</u>
其他支出	實質關係人	\$ 1,638	\$ 44

實質關係人為本公司提供人力資源及設備等相關服務，於 109 及 108 年度分別支付其管理服務費 12,822 仟元及 12,136 仟元。支付方式係按每季實際發生之費用於次季支付之（已包含於上述之營業費用中）。

本公司與子公司簽訂勞務及管理服務合約，分別提供技術輔導服務及管理服務，並分別按季及月收取服務收入。

(十一) 向關係人借款

關係人類別 / 名稱	109年度	108年度
利息費用		
子公司		
嘉良公司	<u>\$ -</u>	<u>\$ 371</u>

本公司於 108 年 1 月向子公司嘉良公司借款 20,000 仟元，借款利率與市場利率相當，本公司已於 108 年 10 月全數償還。

(十二) 背書保證

為他人背書保證

本公司為天疆公司及嘉豐茂良公司之背書保證皆已於 108 年 10 月到期，到期後並無再提供背書保證。

取得背書保證

於 109 年及 108 年 12 月 31 日本公司之負責人提供其位於台南市之土地及建物及東和段之土地作為本公司借款之擔保品。

(十三) 主要管理階層薪酬

109 及 108 年度對董事及其他主要管理階層之薪酬總額如下：

	<u>109年度</u>	<u>108年度</u>
短期員工福利	\$ 30,339	\$ 32,210
退職後福利	<u>1,148</u>	<u>735</u>
	<u>\$ 31,487</u>	<u>\$ 32,945</u>

本公司董事及其他主要管理階層之薪酬係由薪酬委員會依照個人績效及市場趨勢決定。

二六、質抵押之資產

本公司下列資產業經提供為向銀行借款及提供保證函之擔保品或進口原物料之關稅擔保之保證金：

	<u>109年12月31日</u>	<u>108年12月31日</u>	<u>性 質</u>
受限制活期存款	\$ 36,055	\$ 28,332	借款及履約保證
質押定存存款	10,232	19,455	借款及履約保證
使用權資產	14,768	15,628	借 款
不動產、廠房及設備－淨額	<u>333,565</u>	<u>438,633</u>	借 款
	<u>\$ 394,620</u>	<u>\$ 502,048</u>	

二七、重大承諾事項及或有事項

(一) 於 109 年及 108 年 12 月 31 日，本公司已開立未使用之信用狀餘額分別為 13,265 仟元及 21,245 仟元。

(二) 本公司同意將承租台灣糖業股份有限公司（台糖公司）坐落於台南市永康區三崁店段及蔦松段等 7 筆土地之土地地上權依台糖公司同意之地上權權利價值設定予聯貸案之管理銀行台灣土地銀行。本公司並承諾台灣土地銀行，於聯貸案授信存續期間應持續保有地上

權，並忠實履行與台糖公司簽訂之地上權設定契約，非經台灣土地銀行同意，本公司不得解除、撤銷或終止該地上權設定契約，且不得拋棄地上權，請參閱附註十六及二六。

二八、其他事項

本公司受到新型冠狀病毒肺炎全球大流行之影響，海外子公司之生產基地於 109 年第 1 季有短暫停工之情形，後續已於 109 年 3 月底前陸續復工。

本公司已按資產負債表日可得資訊，將疫情造成之經濟影響納入重大會計估計之考量。

二九、具重大影響之外幣資產及負債之匯率資訊

以下資訊係按本公司功能性貨幣以外之外幣彙總表達，所揭露之匯率係指該等外幣換算至功能性貨幣之匯率。具重大影響之外幣資產及負債如下：

單位：各外幣／新台幣仟元

109 年 12 月 31 日

	外	幣	匯	率	帳	面	金	額
<u>金 融 資 產</u>								
<u>貨幣性項目</u>								
美 金	\$	6,385	28.430	(美 金：新台幣)	\$	181,541		
歐 元		216	34.820	(歐 元：新台幣)		7,528		
<u>非貨幣性項目</u>								
美 金		22,153	28.430	(美 金：新台幣)		629,809		
越 盾		27,165,827	0.0012	(越 盾：新台幣)		33,521		
港 幣		4,650	3.643	(港 幣：新台幣)		16,940		
<u>金 融 負 債</u>								
<u>貨幣性項目</u>								
美 金		712	28.430	(美 金：新台幣)		20,242		

108 年 12 月 31 日

金 融 資 產	外 幣 匯 率	帳 面 金 額
<u>貨幣性項目</u>		
美 金	\$ 7,217 29.930 (美 金：新台幣)	\$ 216,022
歐 元	530 33.390 (歐 元：新台幣)	17,702
人 民 幣	621 4.280 (人 民 幣：新台幣)	2,657
港 幣	531 3.819 (港 幣：新台幣)	2,029
<u>非貨幣性項目</u>		
美 金	19,548 29.930 (美 金：新台幣)	585,080
越 盾	18,126,506 0.0012 (越 盾：新台幣)	23,476
港 幣	4,551 3.819 (港 幣：新台幣)	17,382
<u>金 融 負 債</u>		
<u>貨幣性項目</u>		
美 金	1,098 29.930 (美 金：新台幣)	32,871
日 幣	4,345 0.274 (日 幣：新台幣)	1,191

本公司於 109 及 108 年度外幣兌換淨損失（已實現及未實現）分別為 14,665 仟元及 2,579 仟元，由於外幣交易繁多，故無法按各重大影響之外幣幣別揭露兌換損益。

三十、附註揭露事項

(一) 重大交易事項及(二)轉投資事業相關資訊：

1. 資金貸與他人：附表一。
2. 為他人背書保證：附表二。
3. 期末持有有價證券情形：無。
4. 累積買進或賣出同一有價證券之金額達新台幣 3 億元或實收資本額 20% 以上：無。
5. 取得不動產之金額達新台幣 3 億元或實收資本額 20% 以上：無。
6. 處分不動產之金額達新台幣 3 億元或實收資本額 20% 以上：無。
7. 與關係人進、銷貨之金額達新台幣 1 億元或實收資本額 20% 以上：附表三。
8. 應收關係人款項達新台幣 1 億元或實收資本額 20% 以上：無。
9. 從事衍生性商品交易：無。
10. 被投資公司資訊：附表四。

(三) 大陸投資資訊：

1. 大陸被投資公司名稱、主要營業項目、實收資本額、投資方式、資金匯出入情形、持股比例、投資損益、期末投資帳面金額、已匯回投資損益及赴大陸地區投資限額：附表五。
2. 與大陸被投資公司直接或間接經由第三地區所發生下列之重大交易事項，及其價格、付款條件、未實現損益：
 - (1) 進貨金額及百分比與相關應付款項之期末餘額及百分比：附表三。
 - (2) 銷貨金額及百分比與相關應收款項之期末餘額及百分比：附表三。
 - (3) 財產交易金額及其所產生之損益數額：無。
 - (4) 票據背書保證或提供擔保品之期末餘額及其目的：附表二。
 - (5) 資金融通之最高餘額、期末餘額、利率區間及當期利息總額：無。
 - (6) 其他對當期損益或財務狀況有重大影響之交易事項，如勞務之提供或收受等：無。

(四) 主要股東資訊：股權比例達 5% 以上之股東名稱、持股數額及比例：附表六。

三一、部門資訊

依證券發行人財務報告編製準則第 22 條之規定，編製個體財務報告得免編製 IFRS 8 所規範之部門資訊。

南良國際股份有限公司
(原名：寶聯通維能科技股份有限公司)

資金貸與他人

民國 109 年度

附表一

單位：除另予註明者外
，為新台幣仟元

編號	貸出資金之公司	貸與對象	往來項目	是否為關係人	本期最高餘額	期末餘額	實際動支金額	利率區間	資金貸與性質	業務往來金額	有短期融通資金必要之原因	提列帳項	備抵金額	總稱	保價		對個別對象資金貸與限額(註)	資金總限額(註)	與備註
															稱	價			
0	南良國際股份有限公司	南良實業股份有限公司	其他應收款 - 關係人	是	\$ 450,000	\$ -	\$ -	-	短期融通資金	\$ -	償還借款	\$ -	-	-	\$ -	\$ -	\$ 491,710	\$ 491,710	-

註：本公司對資金貸與他人之總額及對單一企業資金貸與之限額分別以不超過本公司淨值 40% 及 15% 為限，惟資金貸與之對象若為本公司直接或間接持有表決權股份 100% 之公司，其對單一企業之限額以不超過本公司淨值 40% 為限。此資金貸與他人限額係以本公司 109 年 12 月 31 日之淨值計算。

南良國際股份有限公司
(原名：寶聯通綠能科技股份有限公司)
為他人背書保證
民國 109 年度

單位：除另註明者外
為新台幣仟元

附表二

編號	背書保證者 公司名稱	被背書保證公司名稱	保證對象	對單一企業背書保證之限額 (註1、2)	本期最高背書保證餘額	期末背書保證餘額	實際支金額	以財產擔保之金額	累計背書保證金額佔最近期背書保證期之比率	背書保證最高限額 (註1、2)	屬母子書保證	屬對大陸地區背書保證
0	南良國際股份有限公司	元宏國際股份有限公司	子公司	\$ 245,855	\$ 20,000	\$ 20,000	\$ 10,000	\$ -	1.63%	\$ 614,638	是	-
1	元宏國際股份有限公司	南良國際股份有限公司	母公司	71,390	69,766	-	-	-	-	71,390	-	-
1	元宏國際股份有限公司	蘇州宏夏電訊科技有限公司	子公司	71,390	1,000	-	-	-	-	71,390	-	是
2	南良實業股份有限公司	南良國際股份有限公司	母公司	1,215,524	900,000	-	-	-	-	1,215,524	-	-

註1：本公司對外背書保證之總額及對單一企業背書保證之限額分別以不超過本公司淨值50%及20%為限。此背書保證最高限額係以本公司109年12月31日之淨值計算。

註2：子公司元宏國際股份有限公司對外背書保證之總額及對單一企業背書保證之限額均以不超過該公司淨值1.5倍為限。此背書保證最高限額係以該公司109年12月31日之淨值計算。

註3：子公司南良實業股份有限公司持有表決權股份100%之公司，其對單一企業之限額以不超過該公司淨值1.5倍為限。此背書保證最高限額係以該公司109年12月31日吸收合併消滅前之淨值計算。

南良國際股份有限公司

(原名：實聯通綠能科技股份有限公司)

與關係人進、銷貨金額達新台幣 1 億元或實收資本額 20% 以上

民國 109 年度

附表三

單位：新台幣仟元

進(銷)貨之公司	交易對象	關係	交易情形		交易條件與一般交易不同之情形	應收(付)餘	應收(付)票據、帳款		註備				
			進(銷)貨金額	佔總進(銷)貨之比率(%)			授信期間	佔總應收(付)票據、帳款之比率(%)					
元宏國際股份有限公司	蘇州宏夏電訊科技有限 公司	子公司	進貨	243,265	90.14%	月結30天	不適用	不適用	不適用	不適用	不適用	-	
蘇州宏夏電訊科技有限 公司	元宏國際股份有限公司	母公司	銷貨	243,265	99.25%	月結30天	不適用	不適用	不適用	不適用	不適用	不適用	-

南良國際股份有限公司
(原名：寶聯通綠能科技股份有限公司)
被投資公司資訊、所在地...等相關資訊

民國 109 年度

單位：除另予註明者外
，為新台幣千元

附表四

投資公司名稱	被投資公司名稱	所在地	主要營業項目	原投資金額		本公司股本	持股比例(%)	持面金額	有持金額	被投資公司本期淨(損)益(外幣為千元)	本公司認列之投資(損)益(外幣為千元)	註
				109年12月31日	108年12月31日							
南良國際股份有限公司	嘉良特化股份有限公司	嘉義	化學產品	\$ 240,000	\$ 240,000	8,000,000	100.00	\$ 297,585	\$ 6,401	\$ 6,097	註1及2	
南良國際股份有限公司	寶聯通國際(香港)有限公司	香港	電子買賣	20,830 仟港幣	20,830 仟港幣	20,830,000	100.00	16,940	38	38	註2	
南良國際股份有限公司	元宏國際股份有限公司	台北	電子買賣	94,500	94,500	6,000,000	100.00	47,593	(11,546)	(11,546)	註2	
南良國際股份有限公司	開曼南良國際投資控股公司	英屬開曼群島	投資控股	1,930 仟美金	1,930 仟美金	1,930,000	100.00	96,787	5,267	5,267	註2	
南良國際股份有限公司	迅佳國際有限公司	薩摩亞	投資控股	6,810 仟美金	6,810 仟美金	6,810,000	100.00	533,022	(179 仟美金)	(179 仟美金)	註2	
南良國際股份有限公司	越南南良責任有限公司	越南	紡織下游產品	1,600 仟美金	900 仟美金	-	100.00	33,521	(1,093 仟美金)	(1,093 仟美金)	註2	
元宏國際股份有限公司	元宏(香港)有限公司	香港	電子買賣	8,076 仟港幣	8,076 仟港幣	-	100.00	(8,944)	(淨損) 7,137,763 仟港幣	(淨損) 7,137,763 仟港幣	註2	

註1：被投資公司本期淨利與本期認列投資收益之差異，係認列被投資公司資產公平價值高於帳面價值之攤銷金額。

註2：109年度採用權益法投資之子公司之損益，係依據各子公司同期間經會計師查核之財務報告認列。

南良國際股份有限公司
(原名：寶聯通綠能科技股份有限公司)
大陸投資資訊
民國 109 年度

附表五

單位：除另予註明者外
，為新台幣仟元

大陸被投資公司名稱	主要營業項目	實收資本額 (註 3)	投資方式	本期末自台灣匯出累積投資金額 (註 1)	本期匯出或收回投資金額		本期末自台灣匯出累積投資金額 (註 1)	本期末自被投資公司損益 (註 2)	本公司直接或間接投資之持股比例	本期認列投資損益 (註 2 及 6)	期末投資價值 (註 3)	截至本期末止已匯回投資收益 (註 4)
					匯出	匯回						
上海嘉旭應材科技有限公司	化學產品	\$ 5,686 (200 仟美元)	直接投資大陸公司	\$ 6,465 (200 仟美元)	\$ -	\$ -	\$ 6,465 (200 仟美元)	\$ 11,114 (2,611 仟人民幣)	100%	\$ (2,611 仟人民幣)	\$ 54,724	\$ 179,519 (註 8)
江蘇聯大電訊科技有限公司	電子買賣及製造	73,918 (2,600 仟美元)	透過第三地區投資設立公司再投資大陸公司	79,911 (2,650 仟美元)	-	-	79,911 (2,650 仟美元)	63 (15 仟人民幣)	100%	(63)	-	-
蘇州宏夏電訊科技有限公司	電子買賣及製造	28,430 (1,000 仟美元)	透過第三地區投資設立公司再投資大陸公司	29,670 (1,000 仟美元)	-	-	29,670 (1,000 仟美元)	2,933 (689 仟人民幣)	100%	(2,933)	(9,113) (2,501 仟港幣)	-
嘉興南雄高分子有限公司	紡織下游產品	170,580 (6,000 仟美元)	透過第三地區投資設立公司再投資大陸公司	272,723 (8,583 仟美元)	-	-	272,723 (8,583 仟美元)	29,925 (7,030 仟人民幣)	100%	(29,925)	492,085 (17,309 仟美金)	-
東莞南良橡膠製品有限公司	紡織下游產品	76,761 (2,700 仟美元)	透過第三地區投資設立公司再投資大陸公司	84,351 (2,651 仟美元)	-	-	84,351 (2,651 仟美元)	7,784 (1,828 仟人民幣)	100%	(7,784)	138,288 (4,864 仟美金)	-

本期末大陸地區投資金額	經濟部投資審議會核准投資金額	依經濟部陸地投資審議會規定金額
\$ 473,120 (15,084 仟美元) (註 1)	\$ 473,120 (註 7)	\$ 737,566 (註 5)

註 1：係按原始投資款項匯出時之美元匯率換算。

註 2：係按所投資期間之平均匯率換算。

註 3：係按 109 年 12 月 31 日匯率換算。

註 4：係按股利匯回時之匯率換算。

註 5：係依本公司 109 年 12 月 31 日淨值之 60% 計算。

註 6：係依同期間經台灣母公司發證會計師查核之財務報表計算。

註 7：係包含本公司取得嘉旭應材及吸收合併南良實業時，其業已經投資審議會核准之金額。

註 8：本公司於 99 年 10 月取得嘉旭應材 100% 股權，而股利係 99 年 10 月後由上海嘉旭應材科技有限公司匯回嘉旭應材之股利。

南良國際股份有限公司及子公司
(原名：寶聯通綠能科技股份有限公司及子公司)

主要股東資訊

民國 109 年 12 月 31 日

附表六

主 要 股 東 名 稱	股 份	
	持 有 股 數	持 股 比 例
子良興業股份有限公司	88,221,501	72.08%

註 1：本表主要股東資訊係由集保公司以當季季底最後一個營業日，計算股東持有公司已完成無實體登錄交付（含庫藏股）之普通股及特別股合計達 5% 以上資料。本公司合併財務報告所記載股本與實際已完成無實體登錄交付股數，可能因編製計算基礎不同或有差異。

六、公司及其關係企業最近年度及截至年報刊印日止，如有發生財務週轉困難情事，對公司財務狀況之影響：無。

柒、財務狀況及財務績效之檢討分析與風險事項

一、財務狀況

最近二年度財務狀況比較分析表

單位：新台幣仟元

項目	年度	109 年度	108 年度	差異	
				金額	%
流動資產		1,621,069	1,535,447	85,622	5.58
不動產、廠房及設備		924,505	1,010,501	(85,996)	(8.51)
其他資產		430,452	287,378	143,074	(49.79)
資產總額		2,976,026	2,833,326	142,700	5.04
流動負債		901,874	919,738	(17,864)	(1.94)
其他負債		844,876	766,728	78,148	10.19
負債總額		1,746,750	1,686,466	60,284	3.57
股本		1,223,923	1,223,923	—	—
資本公積		32,321	32,321	—	—
保留盈餘(待彌補虧損)		(4,512)	(77,753)	73,241	(94.20)
其他權益		(22,456)	(31,631)	9,175	(29.01)
非控制權益		—	—	—	—
股東權益總額		1,229,276	1,146,860	82,416	7.19
二年度差異說明：					
1.其他資產增加：主要係本年度使用權資產增加所致。					
2.待彌補虧損減少：主要係本年度獲利所致。					
3.其他權益增加：主要係本年度國外營運機構財務報表換算之兌換差額增加所致。					

二、財務績效

(一)最近二年度財務績效比較分析表

單位：新台幣仟元

項目	年度	109 年度	108 年度	差異	
				金額	%
營業收入淨額		2,675,589	2,914,426	(238,837)	(8.19)
營業成本		1,999,099	2,164,994	(165,895)	(7.66)
營業毛利		676,490	749,432	(72,942)	(9.73)
營業損益		113,455	148,933	(35,478)	(23.82)
營業外收入及支出		(25,868)	(34,586)	8,718	(25.21)
繼續營業單位本期淨利(損)		66,465	70,931	(4,466)	(6.30)
停業單位利益(損)		—	—	—	—
本期淨利(損)		66,465	70,931	(4,466)	(6.30)
本期其他綜合損益(稅後淨額)		15,951	(36,682)	52,633	(143.48)
本期綜合損益總額		82,416	34,249	48,167	140.64
淨利歸屬於母公司業主		66,465	70,931	(4,466)	(6.30)
淨利歸屬於非控制權益		—	—	—	—
綜合損益總額歸屬於母公司業主		82,416	34,249	48,167	140.64
綜合損益總額歸屬於非控制權益		—	—	—	—
每股盈餘(元)		0.54	0.58	(0.04)	(6.90)
二年度差異說明：					
1.營業損益減少：主要係本年度營業毛利減少所致。					
2.營業外收入及支出減少：主要係上年度認列減損損失所致。					
3.本期其他綜合損益(稅後淨額)/本期綜合損益總額/綜合損益總額歸屬於母公司業主增加：主要係本年度確定福利計畫再衡量數及國外營運機構財務報表換算之兌換差額增加所致。					

(二)公司主要營業內容改變之原因，若營運政策、市場狀況、經濟環境或其他內外因素已發生或預期將發生重大之變動其事實及影響變動與公司未來財務業務之可能影響及因應計畫：無此情形。

(三)預期未來一年度銷售數量及其依據與公司預期銷售數量得以持續成長或衰退之主要影響因素：依據對產業景氣、市場需求之預估。

三、現金流量

(一)最近年度現金流量變動之分析說明

單位：新台幣仟元

項目	109 年度	108 年度	差異		
			金額	%	說明
營業活動	110,594	178,991	(68,397)	(38.21)	主要係 109 年支付退休金所致。
投資活動	11,272	(857,991)	869,263	(101.31)	主要係 108 年取得子公司所致。
籌資活動	(40,032)	600,948	(640,980)	(106.66)	主要係 108 年現金增資所致。
匯率影響數	5,774	(17,751)	23,525	(132.53)	主要係受匯率波動影響所致。
淨現金流量	87,608	(95,803)	183,411	(191.45)	

(二)未來一年現金流動性分析

單位：新台幣仟元

期初現金餘額	全年來自營業活動 淨現金流量	全年來自投資活動 淨現金流量	現金剩餘 (不足) 數額	現金不足額之補救措施	
				投資計劃	理財計劃
1	2	3	1+2+3		
555,564	154,182	(125,527)	584,219	—	83,000

1.營業活動：主要係營運所產生之利潤。
2.投資活動：主要係購置資產等。
3.籌資活動：主要係融資等。

四、最近年度重大資本支出對財務業務之影響：無。

五、最近年度轉投資政策、其獲利或虧損之主要原因、改善計畫及未來一年投資計畫

因應世界主流趨勢及政府經濟政策，本公司轉投資策略以環保綠能產業及前瞻性科技產品為主要轉投資標的，立足台灣，前進亞太，放眼全球市場，以創造營收及增加獲利。公司現有主要投資項目為嘉良特化股份有限公司、江蘇聯大電訊科技有限公司、元宏國際股份有限公司、嘉興南雄高分子有限公司、東莞南良橡膠製品有限公司及越南南良責任有限公司。

嘉良特化股份有限公司

嘉良特化股份有限公司之營業項目以高分子及環保抗菌產品為主，主要應用於特殊紡織品及皮革，其子公司上海嘉旭應材科技有限公司，主要生產與銷售紡織品之防霉抗菌劑、天然防蟎劑及長效銀離子抗菌劑等產品。展望 110 年，嘉良及嘉旭將以更謹慎的態度，採取穩健經營、品質提升的經營策略，增加產品在市場的佔有率。

江蘇聯大電訊科技有限公司

本公司於 102 年透過寶聯通（香港）轉投資設立江蘇聯大電訊科技有限公司，銷售本公司智能安防系統之產品，如 RFID 巡檢系統、智能監控系統及智能警示系統等品項。由於營運績效不彰，本公司經董事會通過清算本公司持有該子公司所有股權，並同時清算本公司持有寶聯通國際（香港）公司所有股權，江蘇聯大公司業已於 109 年底完成清算程序，截至年報刊印日止，寶聯通國際（香港）公司尚未完成清算程序。

元宏國際股份有限公司

元宏國際股份有限公司之主要業務以經營交換式電源供應器產品為主，行銷全球市場。從 102 年投入迄今已進入第七年度，在團隊努力經營，積極研發創新、改善人力成本及客戶服務，元宏全系列產品皆提升到國際能源組織規範的能效 6 等級，並開始投入工業設備用電源供應器之開發，持續開發以符合新一代能源法規為目標各項節能產品。其子公司蘇州宏夏電訊科技有限公司，主要經營電源產品之製造等業務，該公司配合母公司能效 6 等級產品的品質需求，持續將製程優化、物料控管及產線改善等措施，將產能與生產效益逐漸提升，更具有競爭力，也更能搶得商機。

嘉興南雄高分子有限公司

主要生產銷售防水透濕薄膜、耐磨布、防切割布，未來計畫為轉變行銷方式、營造一對多的銷售平台、資源整合且不再只是上下游的資源，而是要跨界整合。

東莞南良橡膠製品有限公司

生產發泡材料片材、發泡材料特殊處理及 OEM 成品加工，目前主要計畫為增加差異化產品、開發新市場及品牌客戶並且提供穩定的品質及合理價格的產品給客戶。

越南南良責任有限公司

主要以發泡材料的劈片及貼合加工為主，以加速回應當地客戶之需求，目標為拓展市場及轉虧為盈。

新的一年公司將本著「對生命之尊重，對環境之愛護」的企業核心理念，持續強化在各項產品的開發與銷售，並多方面尋求策略性發展的夥伴，整合具有高度競爭優勢的產業鏈，相信在團隊上下一心的努力下必定能讓業績更上層樓。

六、風險事項分析評估

(一)利率、匯率變動、通貨膨脹情形對公司損益之影響及未來因應措施：

合併公司從事外幣計價之銷貨與進貨交易，因而使合併公司產生匯率變動暴險。為避免因匯率變動造成外幣資產價值減少及未來現金流量之波動，合併公司主要透過外幣資產及負債以自然抵銷之方式減少匯率波動影響來規避相關風險。於 109 及 108 年度，合併公司之銷售額中約分別有 73.49%及 71.26%係非以發生交易集團個體之功能性貨幣計價。

為降低相關財務風險，合併公司致力辨認、評估及規避市場之不確定性，以降低市場

變動對公司財務績效之潛在不利影響。利率風險係指由於市場利率波動所造成金融工具公允價值變動或現金流量變動之風險。合併公司之財務操作係以追求長期穩定之現金流量為主。另合併公司管理階層定期監控市場利率之波動情形，依市場行情及資金需求調整固定及變動利率金融資產之配置，以達成其財務管理目標。本公司並未以投機目的而進行金融工具（包括衍生金融工具）之交易。

(二)從事高風險、高槓桿投資、資金貸與他人、背書保證及衍生性商品交易之政策、獲利或虧損之主要原因及未來因應措施：

本公司最近年度及截至年報刊印日止，未從事高風險、高槓桿投資及衍生性商品交易。資金貸與他人及背書保證係分別依「資金貸與他人作業程序」及「背書保證辦法」規定謹慎執行，相關內容皆依主管機關規定公告並揭露於各期財報。

(三)未來研發計畫及預計投入之研發費用

計畫研發產品	研發計畫之進度及量產時間	預計投入之研發費用	未來影響研發成功之主要因素
綠色環保製程應用產品開發（水性環保膠）	產品開發與試製階段，預計110年至111年陸續增加產品項	研發費用以人事費用及開發新產品相關費用為主	1.對關鍵材料的掌握 2.環保與限用 / 禁用物質政策 3.產品的效能及品質之穩定
全循環防水透濕薄膜材開發	產品開發與試製階段，預計110年底完成開發	研發費用以人事費用及開發新產品相關費用為主	1.對關鍵材料的掌握 2.環保與限用 / 禁用物質政策 3.產品的效能及品質之穩定
氣凝膠塗料及隔熱應用產品開發	產品開發與試製階段，預計110年底完成開發	研發費用以人事費用及開發新產品相關費用為主	1.對關鍵材料的掌握 2.產品的效能及品質之穩定 3.客戶需求與市場推廣程度
高性能紗線及布樣之開發	產品開發與試製階段，預計110年底完成開發	研發費用以人事費用及開發新產品相關費用為主	1.對關鍵材料的掌握 2.產品的效能及品質之穩定 3.客戶需求與市場推廣程度
回收尼龍複合材料開發	以海廢尼龍為原料進行材料開發階段，預計110年底量產	研發費用以人事費用及開發新產品相關費用為主	1.對關鍵材料的掌握 2.產品的效能及品質之穩定 3.客戶需求與市場推廣程度
複合配方的紡織品助劑產品	預計110年陸續開始開發	研發費用以人事費用及開發新產品相關費用為主	1.市場對新產品的需求及客戶與通路之掌握 2.產品的創新及品質之穩定 3.成本組合及市場價格是否可滿足客戶需求
電漿電源供應器之衍生產品(介電屏障放電寬幅式)	110年第二季開始投入開發，預計110年第一季完成開發	研發費用以人事費用及開發新產品相關費用為主	1.對於關鍵零組件之掌握 2.產品的創新及附加價值 3.產品的穩定性及安全性
60W 乙太網路供電電源（商業用）	109年第二季已開始投入開發，中途因人力問題暫停開發，預計110年第二季完成開發	研發費用以人事費用及開發新產品相關費用為主	1.對於關鍵零組件之掌握 2.對於市場價格的掌握 3.市場規格趨勢的掌握
兩輪載具之快速充電器	110年第二季開始投入開發，預計111年第二季完成開發	研發費用以人事費用及開發新產品相關費用為主	1.對於關鍵零組件之掌握 2.對於市場價格的掌握 3.產品的穩定性及安全性

(四)國內外重要政策及法律變動對公司財務業務之影響及因應措施：

本公司一向遵循相關法令之規範，對於各項重要政策及法律變動均能確切掌握。最近年度國內外重要政策及法律變動對本公司財務業務並無重大不利影響。

(五)科技改變及產業變化對公司財務業務之影響及因應措施：

數位科技已為未來發展趨勢，本公司除提升既有之核心技術外，並持續調整產品組合，讓公司維持一定競爭力外，並提升整體營運績效。

(六)企業形象改變對企業危機管理之影響及因應措施：

本公司向來皆十分重視企業形象，本公司盡力履行身為企業人應盡之責。本公司並未有發生足以影響企業形象之情事。

(七)進行併購之預期效益、可能風險及因應措施：無此情形。

(八)擴充廠房之預期效益、可能風險及因應措施：

因應中國市場的開拓，提升國際競爭力，在原嘉興南雄擴充興建二期新廠，廠房原預計109年8月完工，110年6月投產，因新冠肺炎疫情影響，延後至110年6月取得房產證，111年4月投產。預期可增加高科技紡織品及複合高分子材料在大陸與歐美市場的供貨能力。

中美貿易戰與新冠肺炎疫情引發全球市場大動盪與關稅問題，造成客戶下單延緩或觀望甚至轉單換料，致使中國外銷市場受到影響。面對此風險，擴廠後的產能調整需更加的彈性並積極朝綠色環保材料開發，持續進行生產設備的改善與汰舊換新，以面對不確定性的未來。

(九)進貨或銷貨集中所面臨之風險及因應措施：

本公司進貨及銷貨未有集中之情形。

(十)董事、監察人或持有超過百分之十之大股東，股權之大量移轉或更換對公司之影響、風險及因應措施：

本公司並無董事、監察人或持股超過百分之十之大股東，股權大量移轉或更換之情形。

(十一)經營權之改變對公司之影響及風險：無此情形。

(十二)訴訟或非訴訟事件，應列明公司及公司董事、監察人、總經理、實質負責人、持股比例超過百分之十之大股東及從屬公司已判決確定或尚在繫屬中之重大訴訟、非訟或行政爭訟事件，其結果可能對股東權益或證券價格有重大影響者，應揭露其係爭事實、標的金額、訴訟開始日期、主要涉訟當事人及截至年報刊印日止之處理情形：無此情形。

(十三)其他重要風險及因應措施：

資安風險評估及其因應措施

本公司為控管與維持公司的營運、產銷、研發及財務會計等重要企業運作的功能，建立了網路防火牆及電腦安全防護系統以保護其安全。

針對重要系統亦建置高可用性的架構(HA)及輔以資料備份(BACKUP)機制，以確保服務不中斷，資料不遺失。除了主機採用 HA 架構之外，使用合適儲存媒體備份並將備份資料存放於異地保存，確保重要資訊系統之正常運作及資料保全，可降低無預警天災及人為疏失，造成系統中斷之風險。

高可用性的架構(HA)每年至少演練一次，以驗證應變計畫是否有效及可執行性，未來將持續精進及更新，藉以提升持續營運能力。

七、其他重要事項：無。

捌、特別記載事項

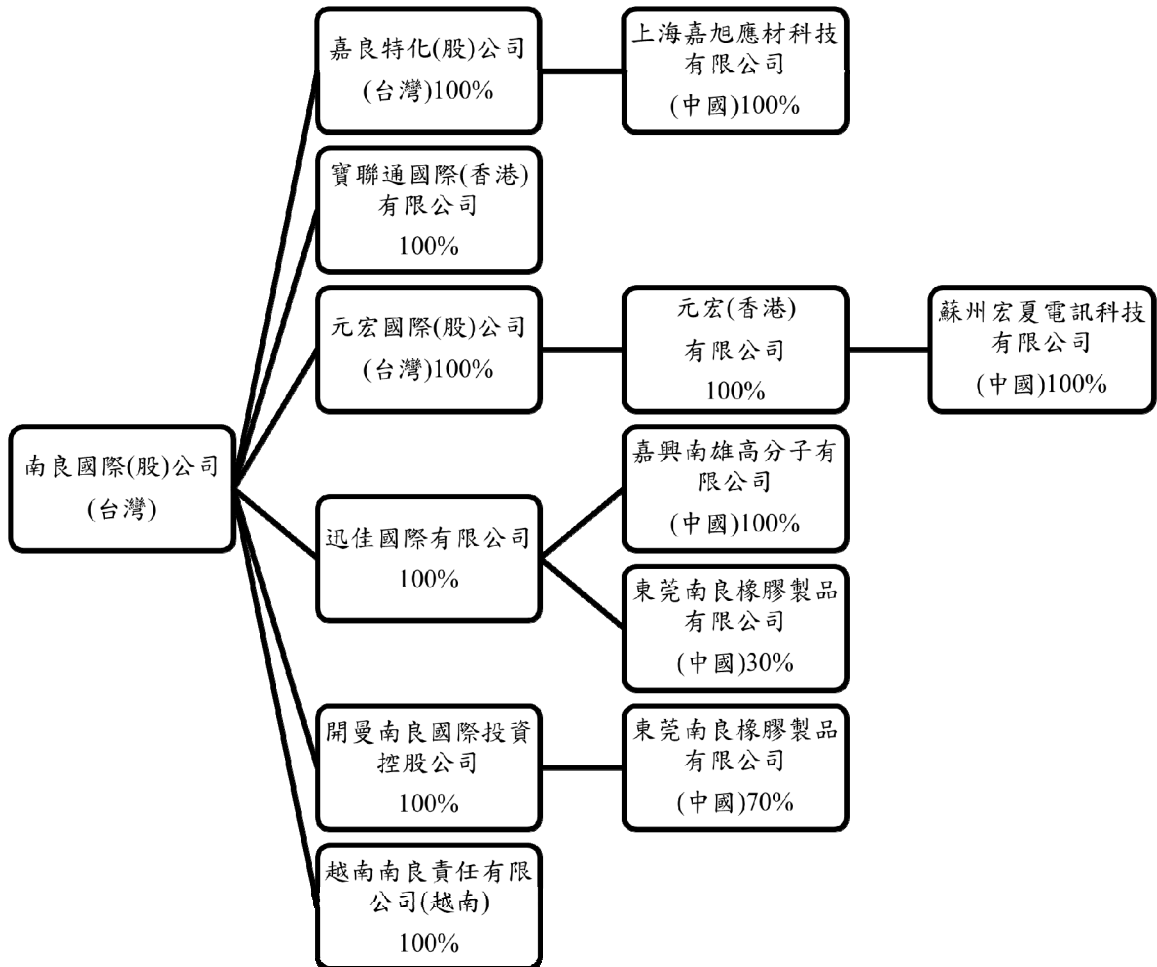
一、關係企業相關資料

(一)關係企業合併營業報告書

1.關係企業概況

(1)關係企業組織圖

109 年底母子公司之投資關係及持股比例如下列示：



(2)各關係企業基本資料

項次	公司名稱	資本額(109/12/31)	設立日期	地址	主要營業項目
1	嘉良特化股份有限公司	新台幣 80,000 仟元	88/12	嘉義縣太保市嘉太工業區興業路 8 號	基本化學工業製造及銷售、精密化學材料製造及銷售
2	上海嘉旭應材科技有限公司	美金 200 仟元	93/10	上海市嘉定區馬陸鎮彭封路 55-1 號	紡織品功能性處理劑生產及銷售
3	寶聯通國際(香港)有限公司	港幣 20,830 仟元	101/10	Flat 7,9F Metro Conter32 Lam Hing St Kowloon, HK	境外控股公司
4	元宏國際股份有限公司	新台幣 60,000 仟元	92/10	台北市內湖區洲子街 71 號 8 樓	經營交換式電源供應器研發製造及買賣
5	元宏(香港)有限公司	港幣 8,076 仟元	102/11	Flat 11-12, 9F Metro Conter 32 Lam Hing St Kowloon, Bay KIn HK	境外控股公司
6	蘇州宏夏電訊科技有限公司	美金 1,000 仟元	103/03	江蘇省太倉市陸渡鎮聯達工業區 5 棟	生產各種充電器、電腦設備及組件等
7	開曼南良國際投資控股公司	美金 1,930 仟元	95/05	Grand Pavilion, Hibiscus Way, 802 West Bay Road, Grand Cayman, KY1-1205, Cayman Island	境外控股公司
8	迅佳國際有限公司	美金 6,810 仟元	93/04	Ground Floor NPF Building, Beach Road, Apia, Samon	境外控股公司
9	越南南良責任有限公司	美金 1,600 仟元	108/07	平陽省土龍木市富新坊大登工業區造力 1 路 C1-3-區 F2 廠房	橡塑及彈性發泡材料劈片、加工及貼合，各種橡塑膠來源的材料及其成品、防水透濕薄膜以及各類紡織產品買賣
10	嘉興南雄高分子有限公司	美金 6,000 仟元	93/11	浙江省嘉興市南湖亞太工業區亞澳路以東，平湖塘以南，緯一路以北廠房	防水透濕(TPU)薄膜，紡織品生產及銷售；高檔織物面料整理加工(TPU 薄膜複合加工)；消防器材銷售
11	東莞南良橡膠製品有限公司	美金 2,700 仟元	96/09	廣東省東莞市寮步鎮新城工業區	生產和銷售橡塑材料及其製成品

(3)推定為有控制與從屬關係者：無。

(4)整體關係企業經營業務所涵蓋之行業：

A.本公司目前主要業務為經營橡膠海棉、海棉貼合品、織帶黏扣、防火布、耐磨布、TPU 薄膜及其他有關產品之生產及銷售。

B.其他子公司營業範圍如上表所列示。

(5)各關係企業董事、監察人與總經理之姓名及其對該企業之持股及出資情形

110年5月20日

企業名稱	職稱	姓名或代表人	持有股數	
			股數	持股比例
嘉良特化股份有限公司	董事長	南良國際(股)公司 法人代表：蕭崇湖	8,000,000	100.00%
	董事兼總經理	南良國際(股)公司 法人代表：楊豐彰		
	董事	南良國際(股)公司 法人代表：洪春池		
	監察人	南良國際(股)公司 法人代表：白景仁		
上海嘉旭應材科技有限公司	董事長	嘉良特化(股)公司 法人代表：楊豐彰	不適用	100.00%
	董事	嘉良特化(股)公司 法人代表：許正興		
	董事兼總經理	嘉良特化(股)公司 法人代表：林鴻鵬		
	監察人	嘉良特化(股)公司 法人代表：蔡秀涵		
寶聯通國際(香港)有限公司	董事	南良國際(股)公司 法人代表：蕭崇湖	16,248,024	100.00%
元宏國際股份有限公司	董事長兼總經理	南良國際(股)公司 法人代表：蕭崇湖	6,000,000	100.00%
	董事	南良國際(股)公司 法人代表：白景仁		
	董事	南良國際(股)公司 法人代表：蕭宇喬		
	監察人	南良國際(股)公司 法人代表：許正興		
元宏(香港)有限公司	董事	元宏國際(股)公司 法人代表：許正興	不適用	100.00%
蘇州宏夏電訊科技有限公司	董事長	元宏(香港)有限公司 法人代表：蕭宇喬	不適用	100.00%
	董事	元宏(香港)有限公司 法人代表：白景仁		
	董事	元宏(香港)有限公司 法人代表：許正興		
	監察人	元宏(香港)有限公司 法人代表：蔡郁仁		
開曼南良國際投資控股公司	董事	南良國際(股)公司 法人代表：蕭登波	1,930,000	100.00%
迅佳國際有限公司	董事	南良國際(股)公司 法人代表：張舜卿	6,810,000	100.00%

企業名稱	職稱	姓名或代表人	持有股數	
			股數	持股比例
越南南良責任有限公司	董事	南良國際(股)公司 法人代表：陳以孝	不適用	100.00%
嘉興南雄高分子有限公司	董事長	迅佳國際有限公司 法人代表：王全成	不適用	100.00%
	董事	迅佳國際有限公司 法人代表：許士榮		
	董事	迅佳國際有限公司 法人代表：江圳明		
	監察人	迅佳國際有限公司 法人代表：邱淑貞		
東莞南良橡膠製品有限公司	董事長	開曼南良國際投資控股公司 法人代表：王全成	不適用	100.00%
	董事	開曼南良國際投資控股公司 法人代表：王致中		
	董事	開曼南良國際投資控股公司 法人代表：蔡嘉濱		
	監察人	開曼南良國際投資控股公司 法人代表：白景仁		

(6)關係企業營運概況

單位：新台幣仟元

企業名稱	資本額	資產總額	負債總額	淨值	營業收入	營業利益 (損失)	本期損益	每股盈餘
							(稅後)	(元)(稅後)
嘉良特化股份有限公司	80,000	271,837	68,619	203,218	56,263	(10,882)	6,401	0.80
上海嘉旭應材科技有限公司	6,020	83,667	28,944	54,723	111,303	12,657	11,114	—
寶聯通國際(香港)有限公司	80,329	16,930	(10)	16,940	—	(107)	38	—
江蘇聯大電訊科技有限公司	78,260	—	—	—	976	343	63	—
元宏國際股份有限公司	60,000	124,064	76,471	47,593	307,552	(14,590)	(11,546)	-1.92
元宏(香港)有限公司	30,730	(8,924)	20	(8,944)	—	(120)	2,813	—
蘇州宏夏電訊科技有限公司	30,100	138,388	147,500	(9,112)	245,100	3,576	2,933	—
開曼南良國際投資控股公司	62,353	96,962	—	96,962	—	—	5,267	—
迅佳國際有限公司	215,679	533,571	—	533,571	—	—	32,253	—
越南南良責任有限公司	27,994	51,113	17,592	33,521	15,384	(9,126)	(9,094)	—
嘉興南雄高分子有限公司	180,600	563,195	71,110	492,085	484,344	42,286	29,925	—
東莞南良橡膠製品有限公司	81,270	347,621	209,333	138,288	202,140	10,436	7,784	—

註：以上資料期間為109年度。

(二)關係企業合併財務報表

關係企業合併財務報告聲明書

本公司民國 109 年度（自 109 年 1 月 1 日至 12 月 31 日止）依「關係企業合併營業報告書關係企業合併財務報表及關係報告書編製準則」應納入編製關係企業合併財務報告之公司與依國際財務報導準則第 10 號應納入編製母子公司合併財務報告之公司均相同，且關係企業合併財務報告所應揭露相關資訊於前揭母子公司合併財務報告中均已揭露，爰不再另行編製關係企業合併財務報告。

特此聲明

公司名稱：南良國際股份有限公司



負責人：蕭 登 波



(三)關係報告書

南 良 國 際 股 份 有 限 公 司

關 係 報 告 書

民 國 1 0 9 年 度

地址：台北市內湖區陽光街349號6樓

電話：(02)2659-1588

受文者：南良國際股份有限公司

主旨：就 貴公司民國 109 年度關係報告書相關資訊無重大不符之聲明書表示意見。

說明：

- 一、貴公司於民國 110 年 3 月 30 日編製之民國 109 年度（自 109 年 1 月 1 日至 12 月 31 日止）之關係報告書，經 貴公司聲明係依「關係企業合併營業報告書、關係企業合併財務報表及關係報告書編製準則」編製，且所揭露資訊與上開期間之財務報告附註所揭露之相關資訊無重大不符，聲明書如附件。
- 二、本會計師已就 貴公司編製之關係報告書，依據「關係企業合併營業報告書、關係企業合併財務報表及關係報告書編製準則」，並與貴公司民國 109 年度之財務報告附註加以比較，尚未發現上述聲明有重大不符之處。

勤業眾信聯合會計師事務所

會計師 莊 碧 玉



會計師 黃 秀 椿



關係報告聲明書

本公司民國 109 年度（自 109 年 1 月 1 日至 12 月 31 日止）之關係報告書，依「關係企業合併營業報告書、關係企業合併財務報表及關係報告書編製準則」編製，且所揭露資訊與上開期間之財務報告附註所揭露之相關資訊無重大不符。

特此聲明

公司名稱：南良國際股份有限公司



負責人：蕭 登 波



南良國際股份有限公司

關係報告書

民國 109 年度

一、從屬公司與控制公司之關係概況：

控制公司 名稱	控制原因	控制公司之持股與設質情形、 監察人或經理人情形			控制公司派員 擔任董事	
		持有股數	持股比例	設質股數	職 稱	姓名
子良興業 股份有限 公司	直接控制本 公司之業務 經營	88,221,501	72.08%	8,000,000	董事	蕭登波
					董事	蕭崇湖

二、交易往來情形

1. 進(銷)貨交易情形：無此情形。
2. 財產交易情形：無此情形。
3. 資金融通情形：無此情形。
4. 資產租賃情形：無此情形。
5. 其他重要交易往來情形：無此情形。

三、背書保證情形：無此情形。

- 二、最近年度及截至年報刊印日止，私募有價證券辦理情形：無。
- 三、最近年度及截至年報刊印日止子公司持有或處分本公司股票情形：無。
- 四、其他必要補充說明事項：無。
- 五、最近年度及截至年報刊印日止，如發生證券交易法第三十六條第三項第二款所定對股東權益或證券價格有重大影響之事項：無。

南良國際股份有限公司

(原名：寶聯通綠能科技股份有限公司)

董事長：蕭登波



